



## NOTA DE PREMSA

### A142. Índex de Preus de Consum d'Andorra (base 2021). Desembre 2024

Data de publicació: dimecres 15/01/2025

[www.estadistica.ad](http://www.estadistica.ad)

#### Resum

La variació anual de l'Índex de Preus de Consum (IPC) en base 2021 corresponent al mes de desembre del 2024 és de +2,6% (novembre 2024: +2,3%). Quant a la inflació subjacent, se situa al +3,2% en relació amb el mateix mes de l'any anterior.

Aquest mes de desembre, la variació mensual és de +0,2% com a conseqüència, principalment, de l'augment dels preus dels productes dels grups "Habitatge, aigua, gas, electricitat i altres combustibles" i "Aliments i begudes no alcohòliques", compensat parcialment pel grup "Vestit i calçat".

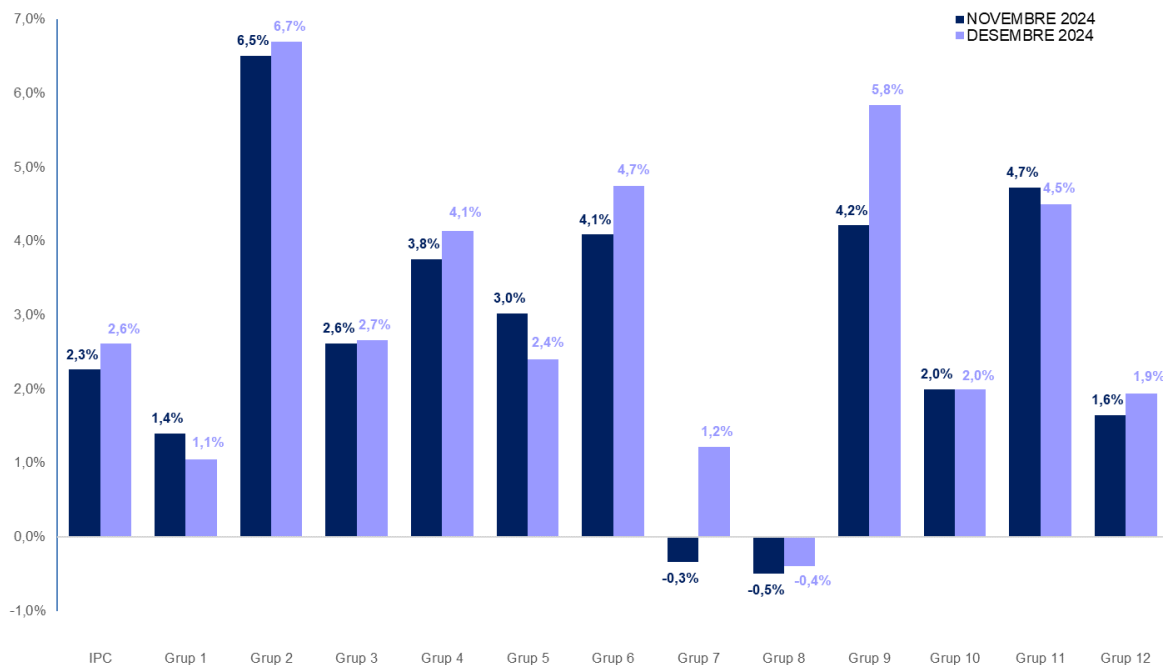
Índex general	Variació anual	Variació mensual	IPC acumulat	Inflació subjacent (variació anual)
116,88	+2,6%	+0,2%	+2,6%	+3,2%

#### Índex

1	Evolució anual dels preus.....	2
2	Inflació subjacent i grups especials.....	3
3	Evolució mensual dels preus i les repercussions.....	4
4	Comparació amb l'IPC dels països veïns.....	4
5	Taula de variacions de l'IPC.....	6
6	Nota metodològica.....	7
7	Dates de les publicacions previstes.....	8

## 1 Evolució anual dels preus

La variació anual de desembre del 2024 és de +2,6% (novembre 2024: +2,3%), com a resultat de les variacions observades en els grups de béns i serveis que componen l'IPC.



Els principals grups que fan augmentar la inflació són:

- **Grup 7: “Transport”** amb un augment d'un punt i cinc dècimes, situant-se al 1,2%, a causa principalment, de l'augment dels preus dels *carburants i lubricants*, que van disminuir al desembre del darrer any.
- **Grup 4: “Habitatge, aigua, gas, electricitat i altres combustibles”** amb un augment de tres dècimes, situant-se al +4,1% degut principalment, al fet que els preus del *lloguer de l'habitatge* han pujat aquest mes en major mesura que el mateix mes de l'any passat, i a l'augment dels preus dels *combustible per a la calefacció*, que van disminuir al desembre del 2024.
- **Grup 9: “Esbarjo, espectacles i cultura”** amb un augment d'un punt i sis dècimes, situant-se al +5,8% com a conseqüència del comportament dels preus dels *paquets turístics* que han baixat aquest mes en menor mesura del que ho van fer l'any passat.

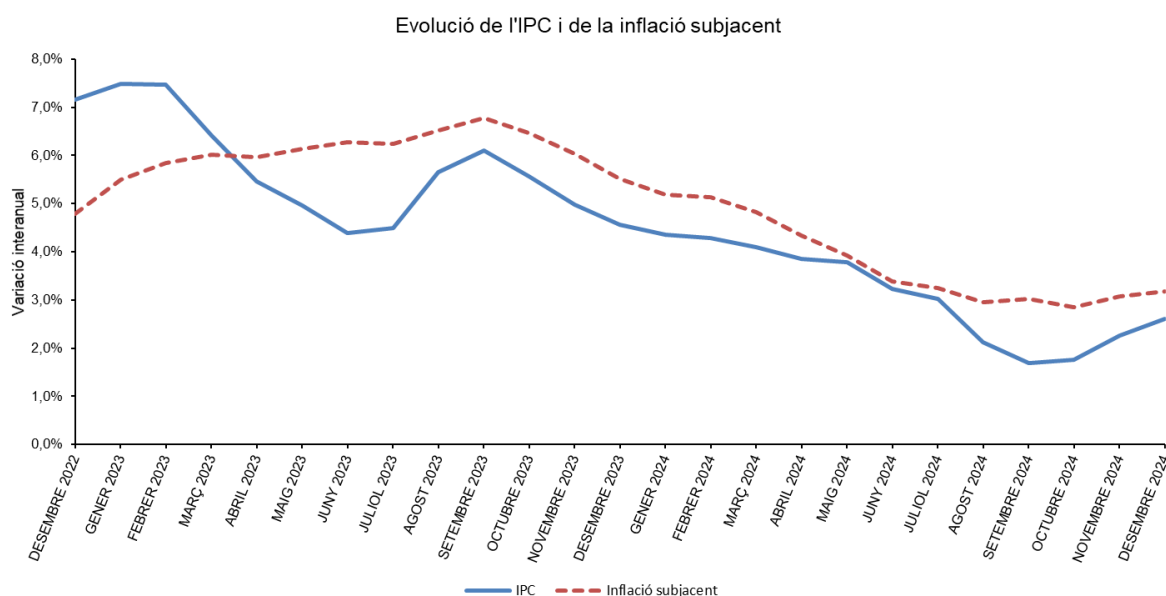
El principal grup que fa disminuir la inflació és:

- **Grup 1: “Aliments i begudes no alcohòliques”** amb una disminució de tres dècimes, situant-se al +1,1% degut principalment, a la disminució dels preus dels *llegums i verdures*, els *olis i grasses*, el *pa i cereals* i de la *llet, formatge i ous*, compensada parcialment per l'augment dels preus de la *fruita* i del *peix*.

## 2 Inflació subjacent i grups especials

	Ponderacions 2024	Variació anual	Variació mensual
IPC	10000	2,6%	0,2%
Inflació subjacent	8282	3,2%	0,1%
Energia	841	-0,6%	0,7%
Productes petroliers	498	-4,0%	1,2%
Productes frescos	877	0,3%	0,4%
Productes frescos i petroliers	1376	-1,3%	0,7%
Alimentació sense productes frescos	1369	1,5%	0,2%
Serveis	456	1,8%	0,1%

La inflació subjacent és la variació de l'IPC sense tenir en consideració els productes energètics i els productes frescos. Al desembre del 2024, la variació anual se situa al +3,2%, sis dècimes per sobre de l'IPC registrat. Pel que fa a la resta dels grups especials, cal destacar l'augment de la variació anual dels índexs de preus dels *productes petroliers* que passa del -8,7% al -4,0% aquest mes.



### 3 Evolució mensual dels preus i les repercussions

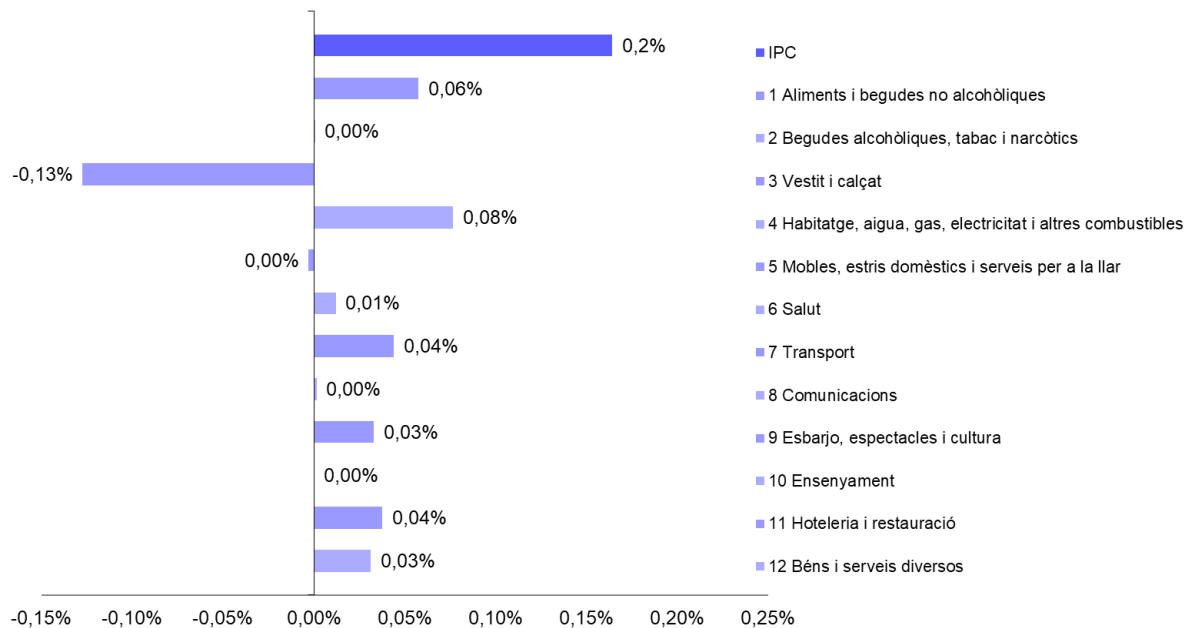
La variació mensual de l'IPC és de +0,2% (desembre 2023: -0,2%) i els principals grups que contribueixen a l'esmentada variació són:

- **Grup 4: “Habitatge, aigua, gas, electricitat i altres combustibles”** amb una variació mensual de +0,28% i una repercussió de +0,08%, degut majoritàriament a l'augment dels preus del *lloguer de l'habitatge*.
- **Grup 1: “Aliments i begudes no alcohòliques”** amb una variació mensual de +0,24% i una repercussió de +0,06%, a causa principalment de l'increment dels preus del *peix, la carn i el sucre, confitures, mel, xocolata i confiteria*, compensat pel comportament dels preus dels *llegums i verdures*.

Per contra, entre els grups que han fet disminuir la variació mensual destaca:

- **Grup 3: “Vestit i calçat”** amb una variació mensual de -2,52% i una repercussió de -0,13%, com a conseqüència principalment de la disminució dels preus de la *roba i el calçat*, generada principalment per la temporada de rebaixes.

#### Repercussions



## A142. Índex de Preus de Consum d'Andorra (base 2021). Desembre 2024

### 4 Comparació amb l'IPC dels països veïns

	Variació mensual		Variació anual		Variació des d'inici d'any, any 2024
	des-23	des-24	nov-24	des-24	
<b>ANDORRA</b>	-0,2%	0,2%	2,3%	2,6%	2,6%
<b>ESPANYA</b>	0,0%	0,5%	2,4%	2,8%	2,8%
<b>FRANÇA</b>	0,1%	0,2%	1,3%	1,3%	1,3%

L'IPC d'Espanya del mes de desembre del 2024 se situa al +2,8%, quatre dècimes per sobre de la variació registrada al mes de novembre. Aquesta evolució és deguda, principalment, a l'augment dels preus dels carburants davant de la baixada al desembre de l'any passat. També ha sigut causada, pel comportament dels preus de l'oci i cultura, que han augmentat més que en el mateix mes de l'any anterior.

L'IPC de França del mes de desembre del 2024 se situa al +1,3%, es manté al mateix nivell respecte a la variació registrada al mes de novembre. Aquesta estabilitat de la inflació és deguda al lleuger augment dels preus de l'energia, que ha sigut compensat per la lleugera disminució dels preus dels serveis, l'estabilització dels de l'alimentació, i la baixada més accentuada dels preus dels productes manufacturats.

## A142. Índex de Preus de Consum d'Andorra (base 2021). Desembre 2024

### 5 Taula de variacions de l'IPC

#### Variacions mensuals de l'IPC

Variació mensual	Ponderacions 2024	des-23	gen-24	febr-24	març-24	abr-24	maig-24	juny-24	jul-24	ag-24	set-24	oct-24	nov-24	des-24
IPC	10000	-0,2%	-0,4%	0,5%	1,3%	0,3%	0,1%	-0,2%	-0,3%	0,0%	0,7%	0,3%	0,2%	0,2%
Aliments i begudes no alcohòliques	2417	0,6%	-0,2%	-0,4%	0,1%	0,5%	0,9%	-0,4%	-0,2%	-0,1%	0,1%	0,6%	-0,2%	0,2%
Begudes alcohòliques, tabac i narcòtics	145	-0,1%	0,2%	2,5%	0,7%	-0,1%	0,1%	0,2%	0,9%	1,8%	0,3%	-0,2%	0,2%	0,0%
Vestit i calçat	492	-2,6%	-13,2%	-1,5%	21,7%	0,0%	-0,5%	-2,0%	-8,0%	-2,7%	16,6%	-0,3%	-0,3%	-2,5%
Habitatge, aigua, gas, electricitat i altres combustibles	2704	-0,1%	0,7%	0,9%	0,7%	0,3%	0,0%	0,2%	0,1%	0,2%	0,0%	0,1%	0,6%	0,3%
Mobles, estris domèstics i serveis per a la llar	423	0,5%	0,1%	0,3%	0,5%	0,5%	0,5%	-0,7%	0,3%	0,3%	0,5%	0,3%	-0,1%	-0,1%
Salut	218	-0,1%	0,2%	0,3%	0,1%	0,5%	-0,2%	0,6%	0,4%	0,2%	0,0%	1,7%	0,2%	0,5%
Transport	1256	-1,2%	0,5%	1,6%	0,3%	0,5%	-1,0%	-0,5%	0,9%	-0,6%	-1,5%	0,2%	0,4%	0,4%
Comunicacions	402	-0,1%	0,3%	-0,2%	0,1%	0,1%	-0,1%	-0,2%	0,0%	-0,1%	-0,1%	-0,1%	-0,1%	0,0%
Esbarjo, espectacles i cultura	462	-0,8%	-0,4%	0,7%	1,5%	0,7%	0,4%	-0,1%	-0,3%	0,8%	0,9%	0,3%	0,4%	0,7%
Ensenyament	57	0,0%	0,0%	0,0%	0,0%	0,0%	0,0%	0,0%	0,0%	0,0%	0,7%	1,3%	0,0%	0,0%
Hoteleria i restauració	424	1,1%	0,0%	1,4%	0,0%	-0,5%	0,2%	0,1%	0,3%	0,9%	0,9%	0,0%	0,3%	0,9%
Béns i serveis diversos	999	0,0%	0,1%	0,4%	0,3%	0,3%	-0,1%	-0,3%	-0,1%	0,5%	0,2%	0,1%	0,2%	0,3%

#### Variacions anuals de l'IPC

Variació anual	Ponderacions 2024	des-23	gen-24	febr-24	març-24	abr-24	maig-24	juny-24	jul-24	ag-24	set-24	oct-24	nov-24	des-24
IPC	10000	4,6%	4,4%	4,3%	4,1%	3,9%	3,8%	3,2%	3,0%	2,1%	1,7%	1,8%	2,3%	2,6%
Aliments i begudes no alcohòliques	2417	8,7%	7,3%	4,6%	3,0%	2,8%	3,4%	2,8%	2,2%	1,5%	1,4%	1,7%	1,4%	1,1%
Begudes alcohòliques, tabac i narcòtics	145	5,6%	4,7%	4,4%	4,5%	4,2%	4,1%	3,8%	4,8%	6,5%	6,5%	6,5%	6,5%	6,7%
Vestit i calçat	492	3,4%	1,2%	6,2%	5,6%	3,9%	2,3%	2,0%	3,4%	0,9%	2,9%	2,2%	2,6%	2,7%
Habitatge, aigua, gas, electricitat i altres combustibles	2704	4,7%	4,9%	5,5%	6,0%	5,9%	5,7%	5,5%	5,3%	4,5%	3,9%	3,7%	3,8%	4,1%
Mobles, estris domèstics i serveis per a la llar	423	6,4%	6,5%	5,5%	4,2%	3,9%	4,1%	2,5%	2,5%	2,7%	2,9%	3,2%	3,0%	2,4%
Salut	218	3,9%	4,0%	3,1%	1,8%	2,8%	2,3%	2,9%	3,2%	3,5%	3,5%	3,9%	4,1%	4,7%
Transport	1256	-0,1%	1,0%	2,1%	2,8%	3,2%	3,9%	3,3%	3,3%	0,4%	-2,4%	-2,0%	-0,3%	1,2%
Comunicacions	402	-1,7%	-0,1%	-0,3%	-0,2%	-0,3%	-0,4%	-0,6%	-0,5%	-0,6%	-0,6%	-0,7%	-0,5%	-0,4%
Esbarjo, espectacles i cultura	462	3,7%	2,0%	4,0%	4,6%	5,1%	4,7%	4,1%	3,5%	3,3%	3,8%	3,4%	4,2%	5,8%
Ensenyament	57	5,4%	5,4%	5,4%	5,4%	5,4%	5,4%	5,4%	5,4%	5,4%	3,4%	2,0%	2,0%	2,0%
Hoteleria i restauració	424	4,9%	4,6%	5,2%	5,0%	4,0%	4,0%	4,0%	4,1%	4,6%	4,7%	4,6%	4,7%	4,5%
Béns i serveis diversos	999	5,2%	5,3%	5,2%	5,0%	3,6%	1,6%	-0,1%	-0,7%	-0,7%	-1,0%	-0,9%	1,6%	1,9%

Notes:

- Els índexs es calculen a partir de la base de l'any 2021=100. Les ponderacions s'han adoptat dels resultats de l'enquesta de pressupostos familiars (EPF), corresponents al 2021

## 6 Nota metodològica

- **Font:** dades generades a partir de l'enquesta de l'IPC duta a terme pel Departament d'Estadística del Govern i disponibles al web [www.estadistica.ad](http://www.estadistica.ad), en el Banc de dades, dins de l'apartat Agregats macroeconòmics.

En aquest apartat hi figura el següent:

- L'índex general, l'índex grup i l'índex subgrup del gener del 2001 al mes corrent amb base 2021.
  - Les variacions mensuals de l'índex general, l'índex grup i l'índex subgrup del febrer del 2001 al mes corrent amb base 2021.
  - Les variacions anuals de l'índex general, l'índex grup i l'índex subgrup del 2002 al mes corrent amb base 2021.
  - L'índex dels grups especials del gener del 2001 al mes corrent amb base 2021.
  - Les variacions mensuals dels índexs dels grups especials del febrer del 2001 al mes corrent amb base 2021.
  - Les variacions anuals dels índexs dels grups especials del gener del 2002 al mes corrent amb base 2021.
  - Les ponderacions del 2001 al 2017 amb la classificació de consum individual per finalitats 2001.
  - Les ponderacions del 2018 fins a l'actualitat amb la classificació de consum individual per finalitats 2010.
- **Definicions:**
    - Índex: magnitud que ens permet comparar dos situacions diferents respecte del temps. En l'IPC, aquesta magnitud reflecteix i compara els preus d'un conjunt seleccionat de béns i serveis destinats al consum de les llars residents.
    - Variació anual: variació de l'índex del mes corrent respecte a l'índex del mateix mes de l'any anterior.
    - Variació mensual: variació de l'índex del mes corrent respecte a l'índex del mes anterior.
    - Repercussions: la part de la variació mensual de l'índex general que correspon al grup si tots els preus de la resta dels grups es mantenen estables.
    - Inflació subjacent: variació anual de l'índex de preus de consum sense els productes més volàtils com els productes frescos i els energètics.
    - Coeficient de reescala: valor que multiplicant la mitjana aritmètica simple dels índexs mensuals publicats de l'any base amb base anterior sigui igual a 100. En el cas d'Andorra, el valor que multiplicant la mitjana aritmètica simple dels índexs mensuals de l'any 2021 amb base 2018 sigui igual a 100.

## A142. Índex de Preus de Consum d'Andorra (base 2021). Desembre 2024

- **Metodologia:**

L'índex de preus de consum s'elabora mensualment amb 9500 preus de productes i serveis recollits als establiments del Principat d'Andorra. Des del 2001, l'índex de preus de consum d'Andorra es calcula segons la fórmula de Laspeyres encadenat. Aquesta fórmula facilita que l'índex sigui més representatiu perquè permet l'actualització de les ponderacions cada any, que s'obtenen de l'Enquesta de pressupostos familiars.

A partir del gener del 2022, s'ha fet un canvi d'any base de l'IPC, acompanyat d'un canvi metodològic. El principal canvi metodològic és en el canvi de tractament de preus en la roba i calçat de temporada. Aquest canvi ens permet una millora en el comportament de l'índex en les situacions d'entre temporades.

Aquest canvi metodològic ha comportat un re-càlcul de la base 2017, la qual ha estat transformada en base 2018.

La base 2021 ha estat encadenada a la base 2018 i la base 2001.

Els índex de preus de consum publicats mensualment són provisionals, i estan subjectes a una revisió de caràcter anyal, un cop l'exercici ha estat tancat. Les darreres dades són actualitzades a la base de dades disponible a [www.estadistica.ad](http://www.estadistica.ad) i les modificacions actualitzades en l'apartat de metadades.

- **Referències metodològiques:**

- INE: *Metodologies de l'Índex de Preus de Consum*
- Eurostat: *Manual de l'Índex de Preus al Consumidor*.
- Reglament (UE). [N°2494/95 Reglament \(CE\) del Consell del 23 d'octubre de 1995 relatiu als índexs harmonitzats de preus al consum](#), amb les seves actualitzacions o modificacions posteriors.

- **Nota:** D'acord amb les previsions de la Llei del Pla d'estadística 2022-2025 i el seu desplegament en el Programa estadístic per a l'any 2024, el present informe dona resposta a l'activitat estadística:

- A142 Índex de preus de consum

### 7 Dades de les publicacions previstes

- Nota de premsa "A142. Índex de Preus de Consum d'Andorra" gener 2025: 17 de febrer del 2025.