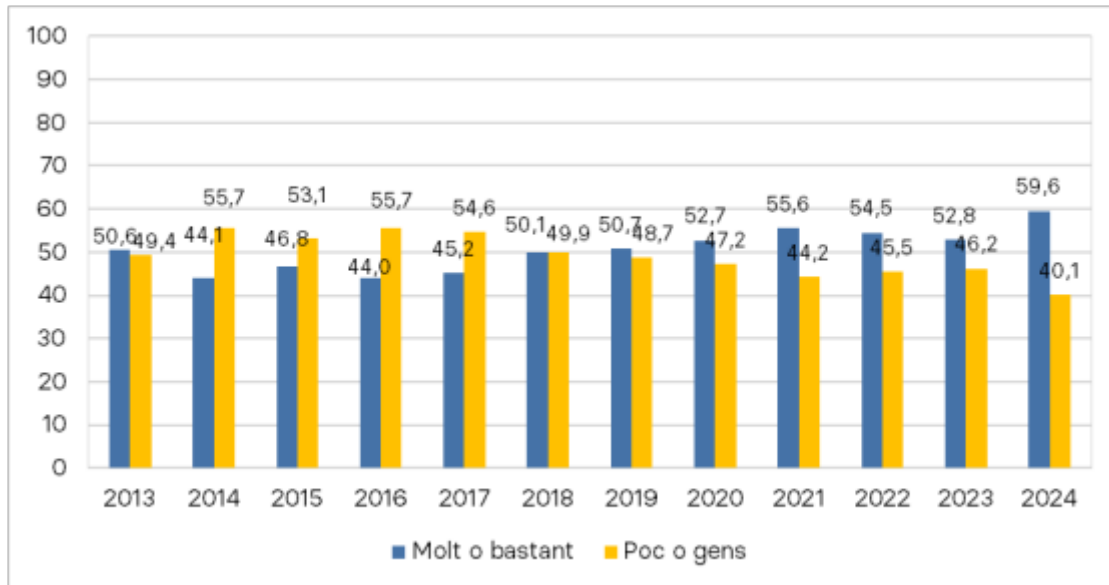


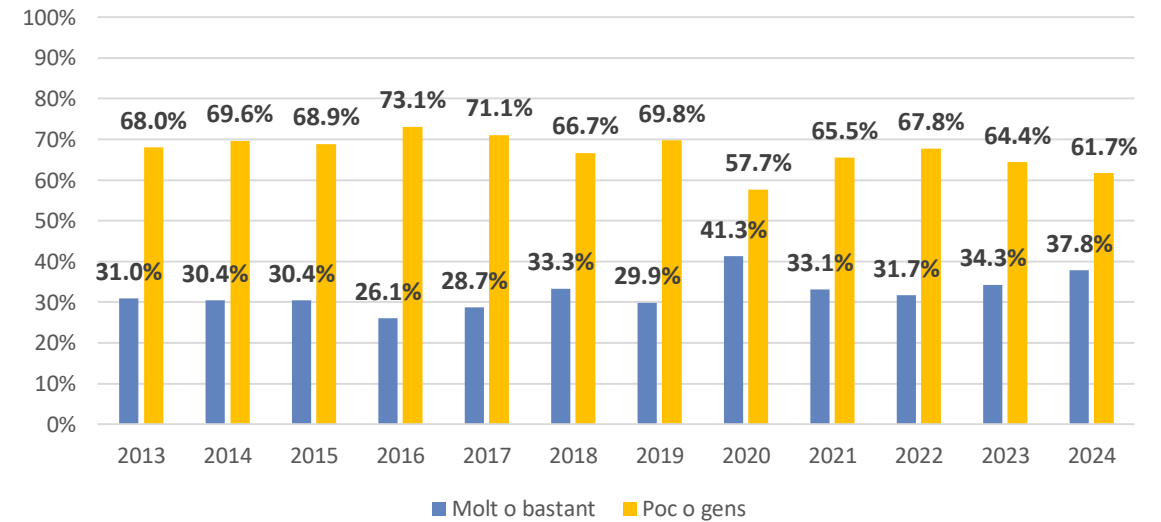
# Interès polític

Em podria dir si a vostè la política li interessa molt, bastant, poc o gens?

## Andorranos



## No andorranos



# Interès polític

Quin polític o política d'Andorra li mereix més confiança?

## Andorrrans

	Freqüències	Percentatges
<b>Total</b>	<b>400</b>	<b>100</b>
Quin?	193	48,4
No sap	59	14,7
No contesta	37	9,2
Cap	111	27,8

	Freqüències	Percentatges
<b>Total</b>	<b>193</b>	<b>100</b>
Xavier Espot	75	38,6
Cerni Escalé	31	16,1
Carine Montaner	18	9,3
Cerni Cairat	9	4,8
Rosa Gili	6	3,1
Laura Mas	4	1,9
Antoni Martí	3	1,3
Conxita Marsol	3	1,5
Ladislau Baró	2	1,0
Sergi González	2	1,2
Jordi Alcobé	2	0,8
Sofia Cortesao	2	0,8
Olalla Losada	2	0,8
Susanna Vela	1	0,7
Carles Naudi	1	0,3
No sé	1	0,6
Jaume Bartumeu	1	0,5
Judith Pallarés	1	0,6
Trini Marín	1	0,6
Josep Pintat	1	0,6
Carles Ensenyat	1	0,5
David Astríe	1	0,6
Pere López	1	0,7
Mònica Bonell	1	0,7
Pere Baró	1	0,3
Carles Sánchez	1	0,5
Maria del Mar Coma	1	0,3
Eduard Betriu	1	0,3
Landry Riba	1	0,5
Helena Mas	1	0,6
Marc Torrent	1	0,5
Eva Sansa	1	0,3
David Baró	1	0,3
Misericòrdia Torres	1	0,6
Altres	16	8,0

## No andorrrans

	Freqüències	Percentatges
<b>Total</b>	<b>401</b>	<b>100</b>
Quin?	143	35,7
No sap	159	39,7
No contesta	23	5,7
Cap	76	18,9

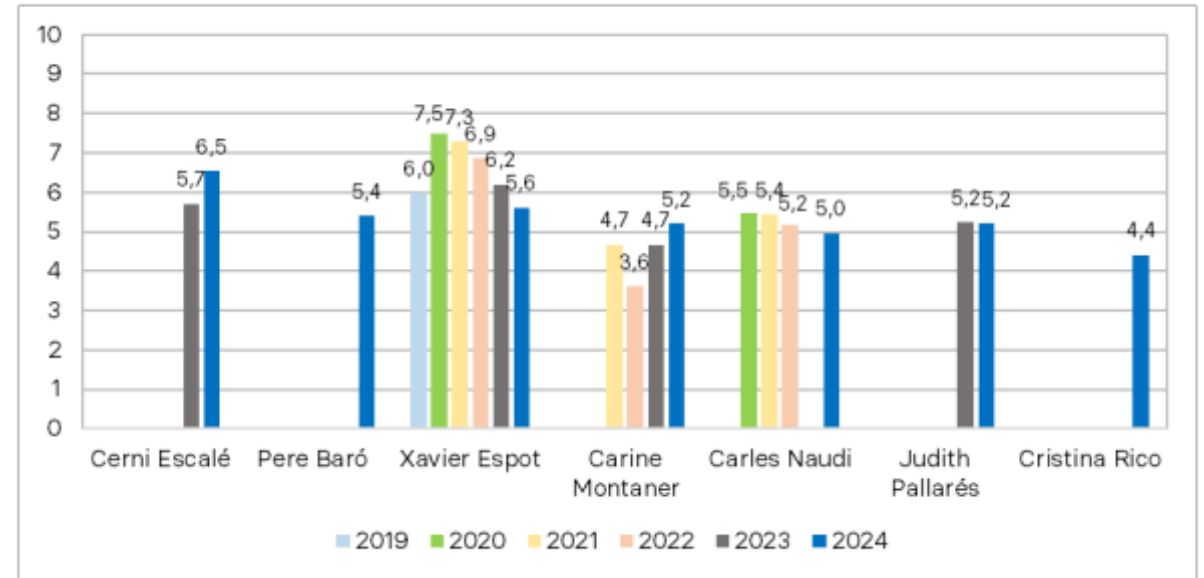
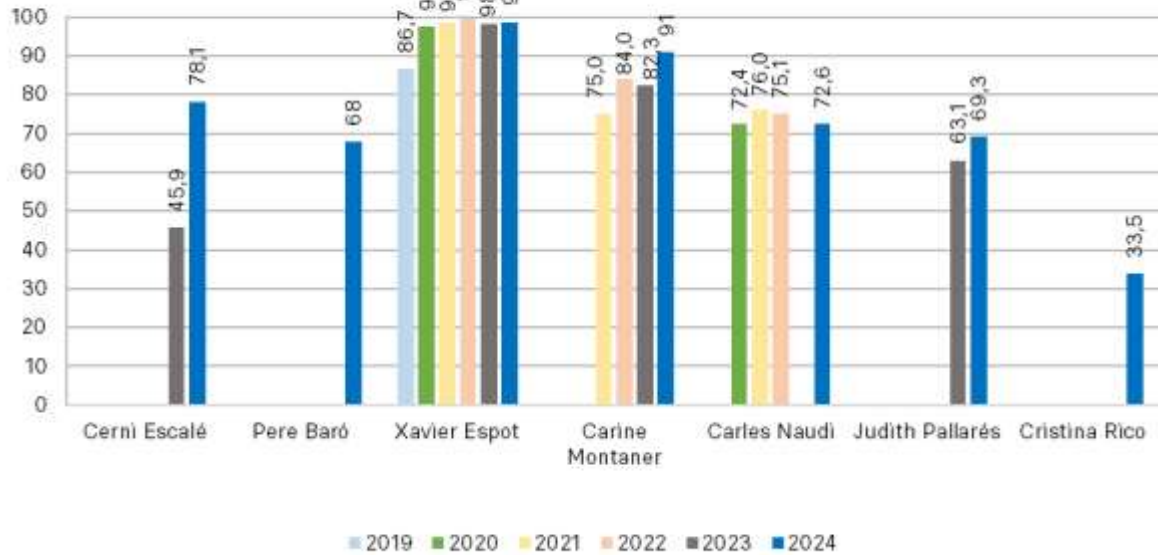
	Freqüències	Percentatges
<b>Total</b>	<b>143</b>	<b>100</b>
Xavier Espot	86	59,9
Carine Montaner	13	9,2
Cerni Escalé	8	5,8
Rosa Gili	5	3,6
Cerni Cairat	5	3,8
Conxita Marsol	3	1,8
Susanna Vela	2	1,5
Jaume Bartumeu	2	1,6
Ferran Costa	1	0,6
David Baró	1	0,5
Pere López	1	0,5
Carles Naudi	1	0,5
Tots	1	0,6
Sergi González	1	0,5
Núria Segué	1	0,6
Carles Ensenyat	1	0,5
Pere Baró	1	0,6
Víctor Pintos	1	0,5
Ester Molné	1	0,6
Meritxell López	1	0,6
David Montané	1	0,6
Helena Mas	1	0,8
Altres	6	4,2

# Valoració dels líders polítics

## CONEIXEMENT

## Andorrans

(Només si sap qui és)  
VALORACIÓ (MITJANA)\*



Percentatges	Sap qui és	No el coneix
Cerni Escalé	78,1	21,9
Pere Baró	68,0	32,0
Xavier Espot	98,7	1,3
Carine Montaner	91,0	9,0
Carles Naudi	72,6	27,4
Judith Pallarés	69,3	30,7
Cristina Rico	33,5	66,5

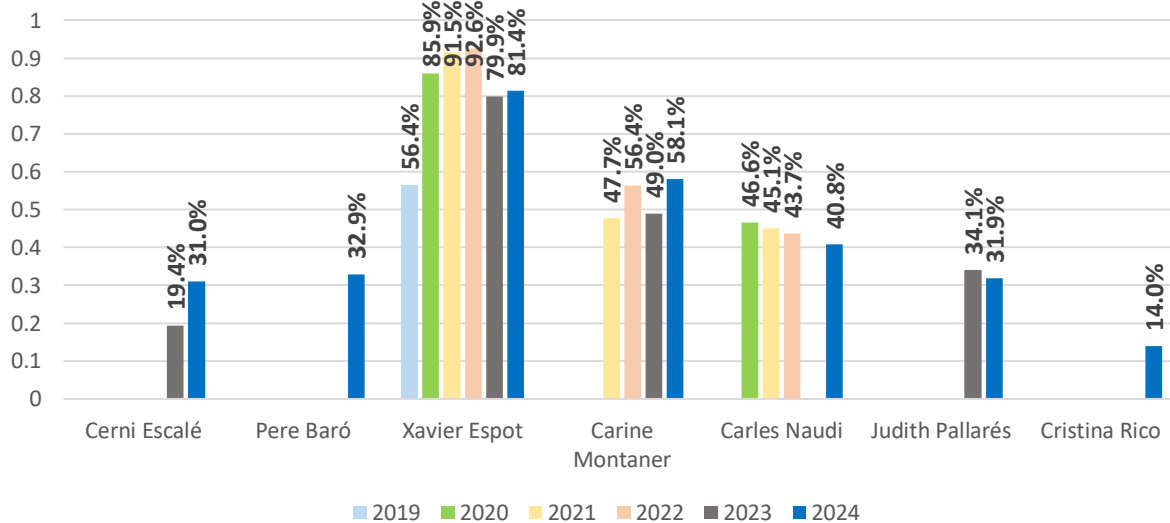
	Mitjana	Desviació típica
Cerni Escalé	6,541	1,859
Pere Baró	5,407	1,737
Xavier Espot	5,617	2,519
Carine Montaner	5,214	2,361
Carles Naudi	4,957	1,969
Judith Pallarés	5,248	1,999
Cristina Rico	4,417	2,117

# Valoració dels líders polítics

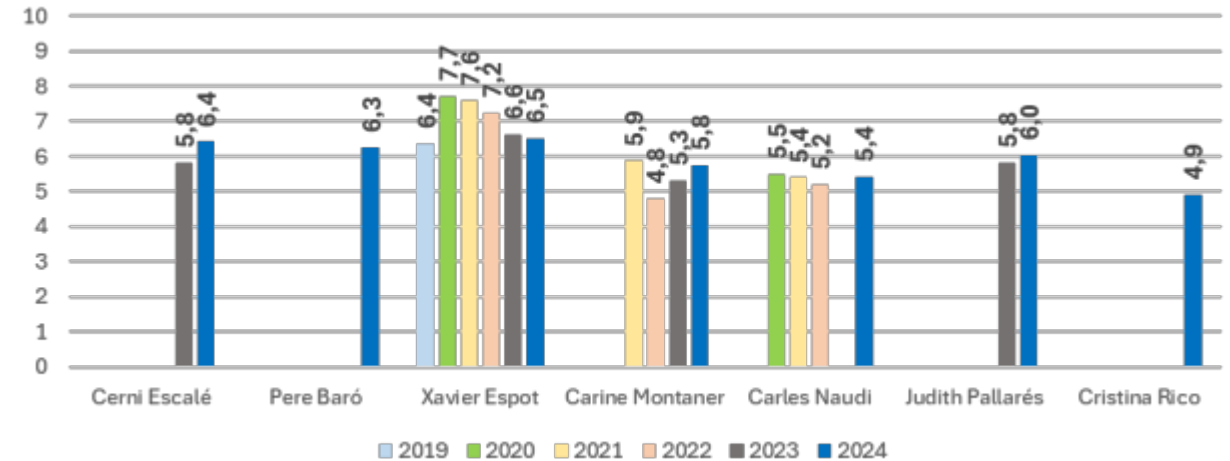
No andorrans

(Només si sap qui és)  
VALORACIÓ (MITJANA)\*

## CONEIXEMENT



Percentatges	Sap qui és	No el coneix
Cerni Escalé	31,0%	69,0%
Pere Baró	32,9%	67,1%
Xavier Espot	81,4%	18,6%
Carine Montaner	58,1%	41,9%
Carles Naudi	40,8%	59,2%
Judith Pallarés	31,9%	68,1%
Cristina Rico	14,0%	86,0%

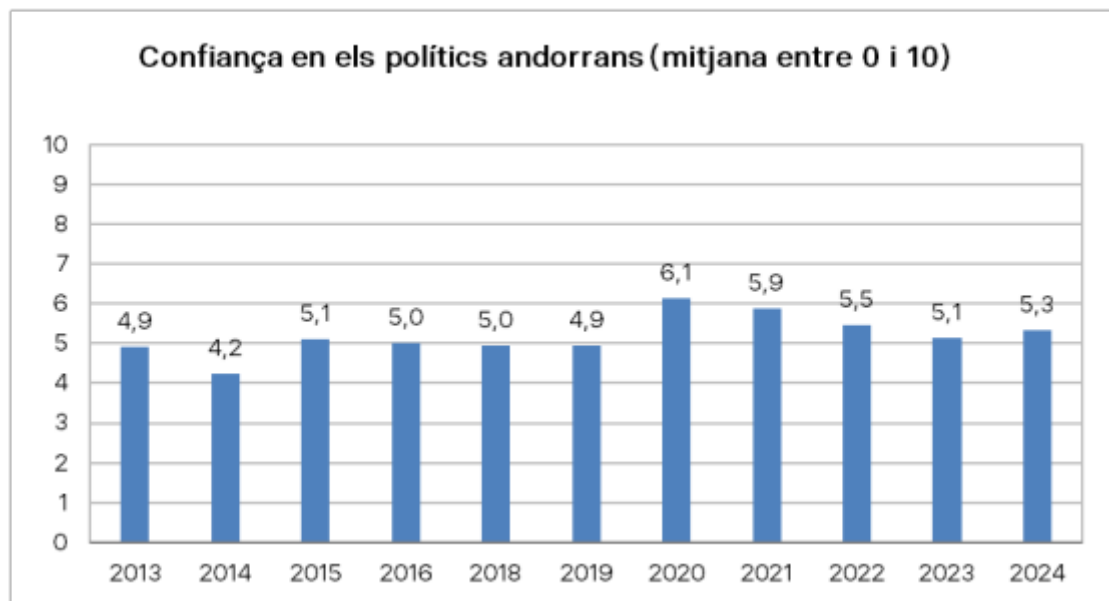


	Mitjana	Desviació típica
Cerni Escalé	6,423	1,327
Pere Baró	6,261	1,603
Xavier Espot	6,512	2,387
Carine Montaner	5,750	2,286
Carles Naudi	5,427	1,969
Judith Pallarés	6,035	1,913
Cristina Rico	4,917	2,235

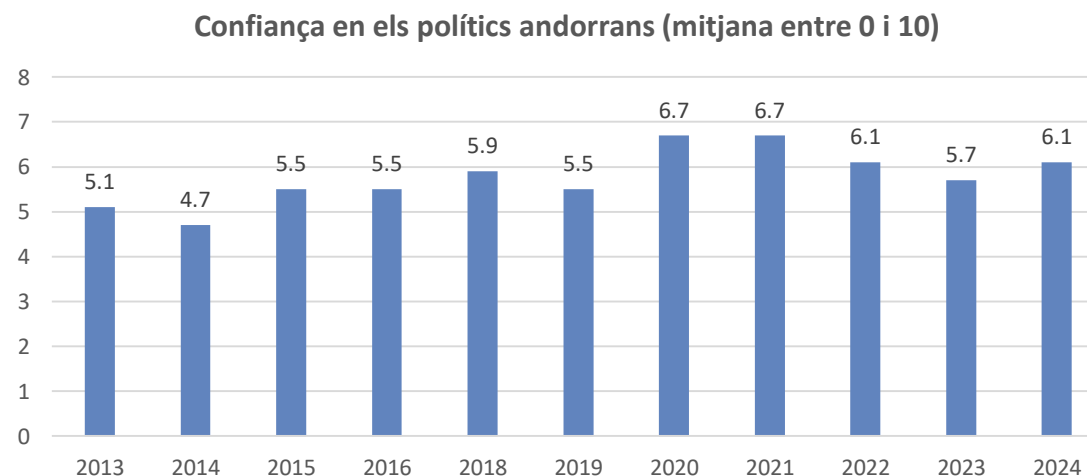
## Confiança amb els polítics andorranos

En conjunt, posi nota, si us plau, al grau de confiança que li mereixen els polítics andorranos en una escala del 0 al 10 (on 0 és cap confiança i 10 és molta confiança).

### Andorranos

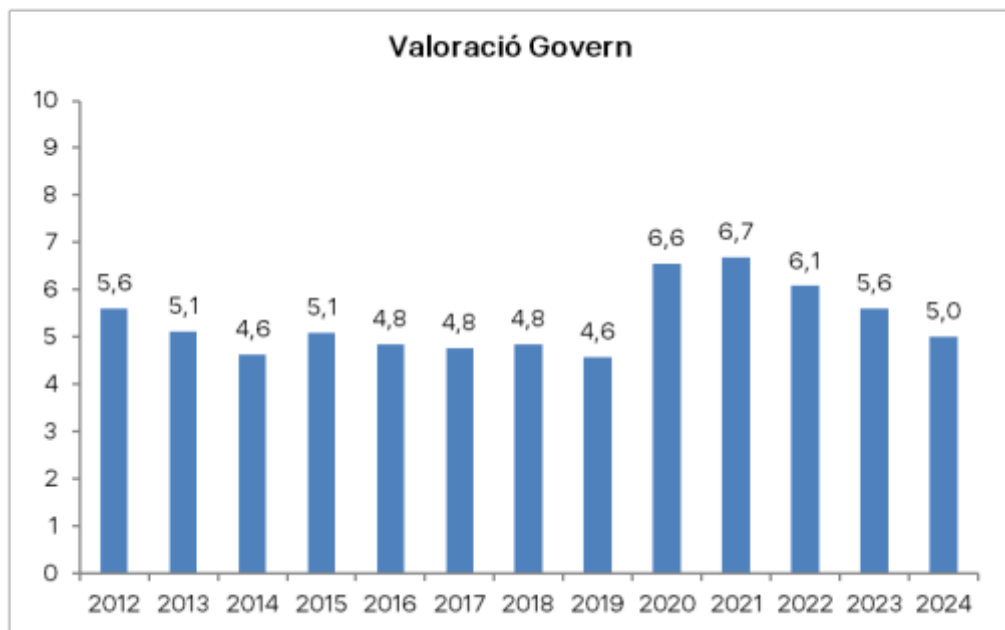


### No andorranos

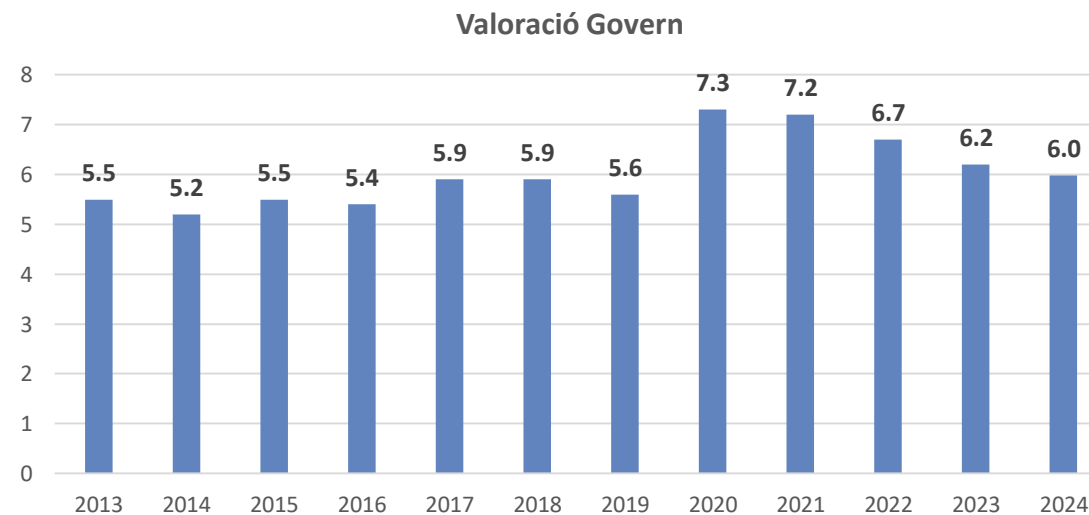


# Valoració del Govern

## Andorranos

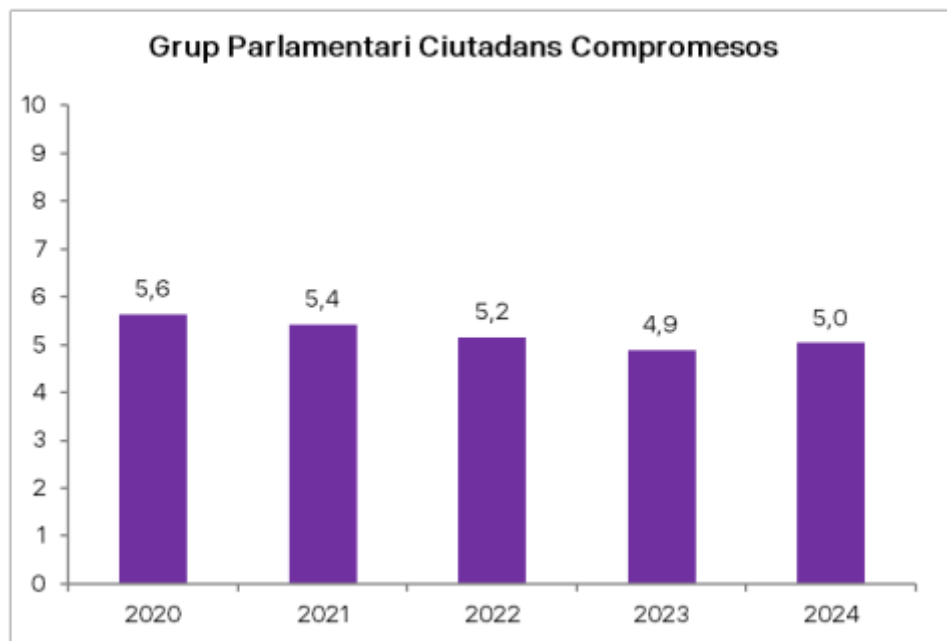


## No andorranos

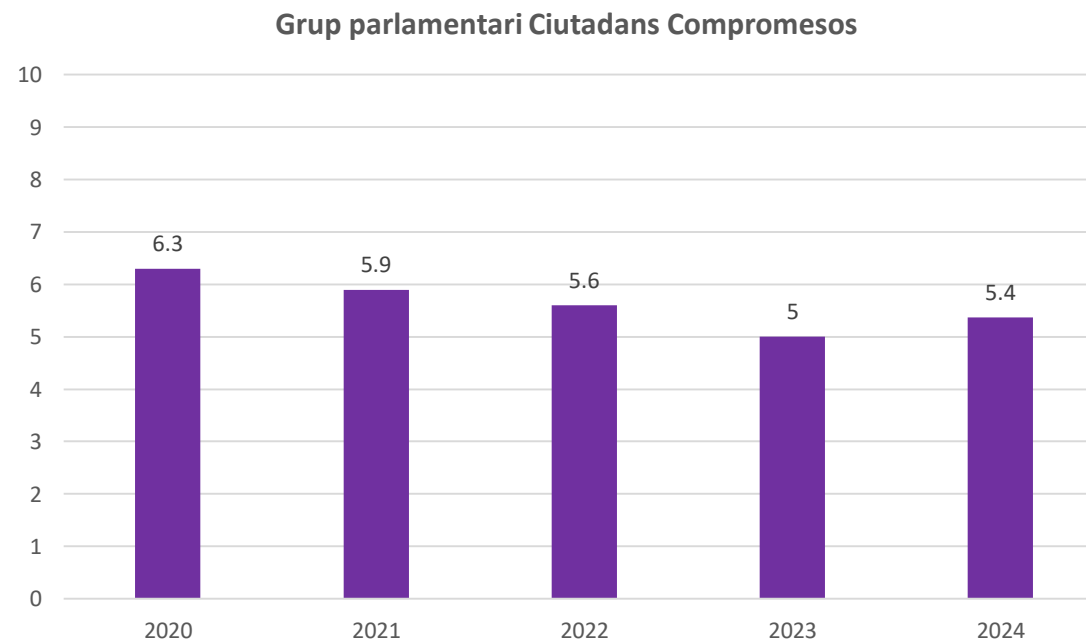


# Valoració Grups parlamentaris que recolzen el Govern

## Andorrans

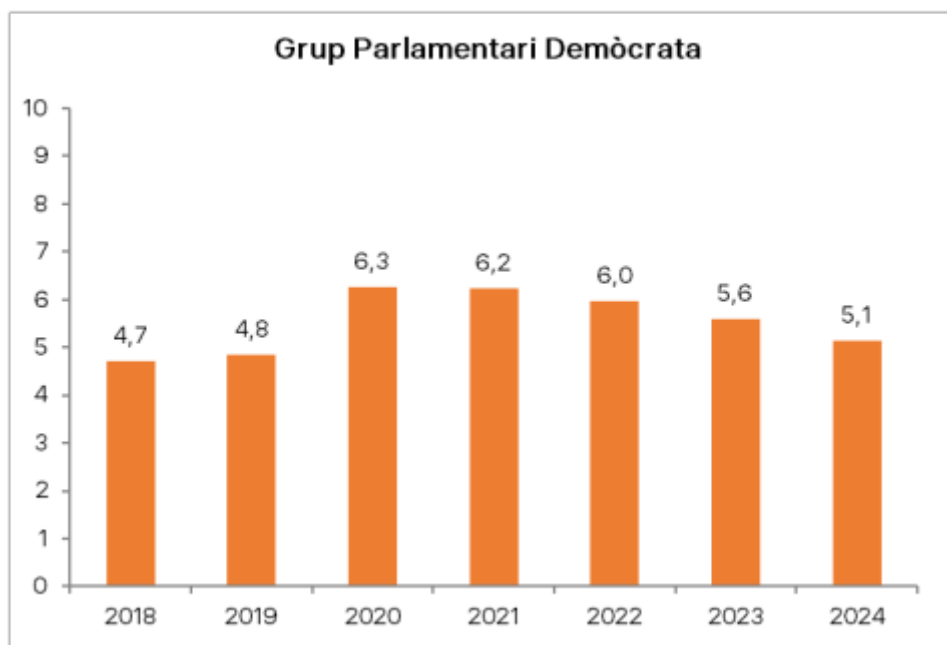


## No andorrans

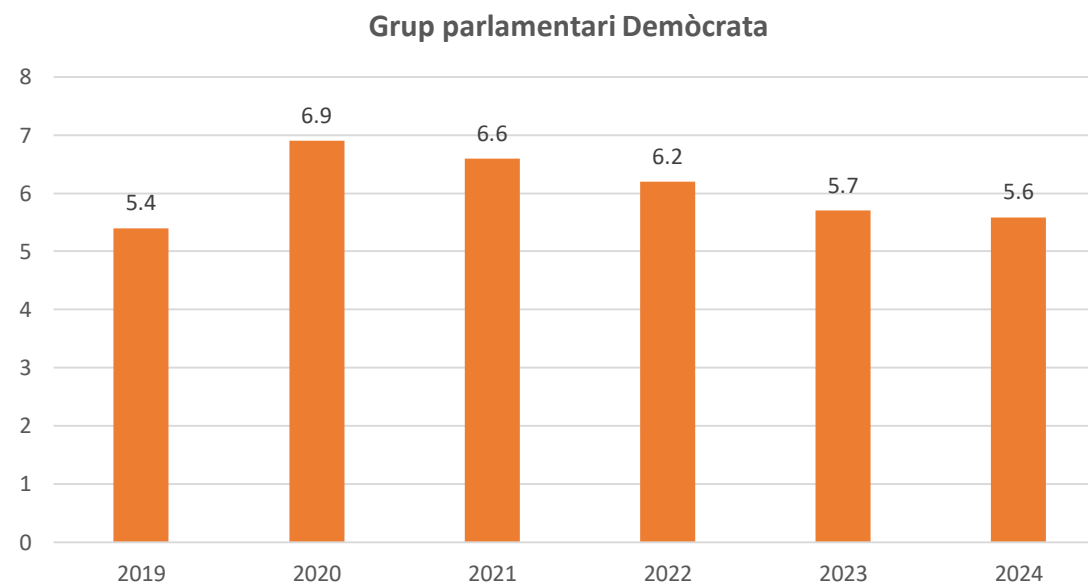


# Valoració Grups parlamentaris que recolzen el Govern

## Andorrans



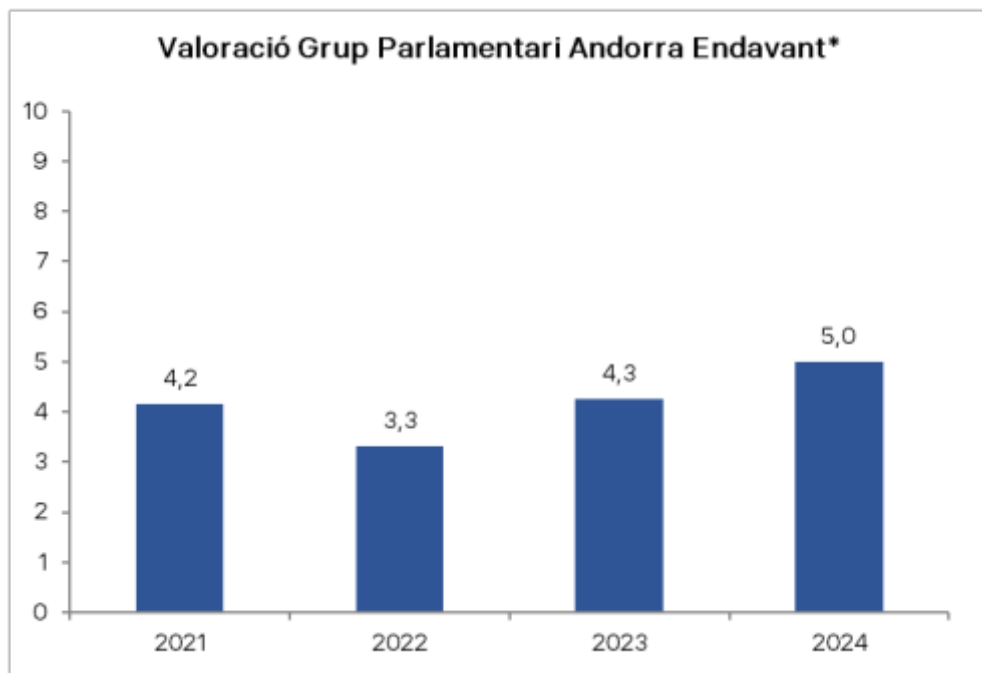
## No andorrans



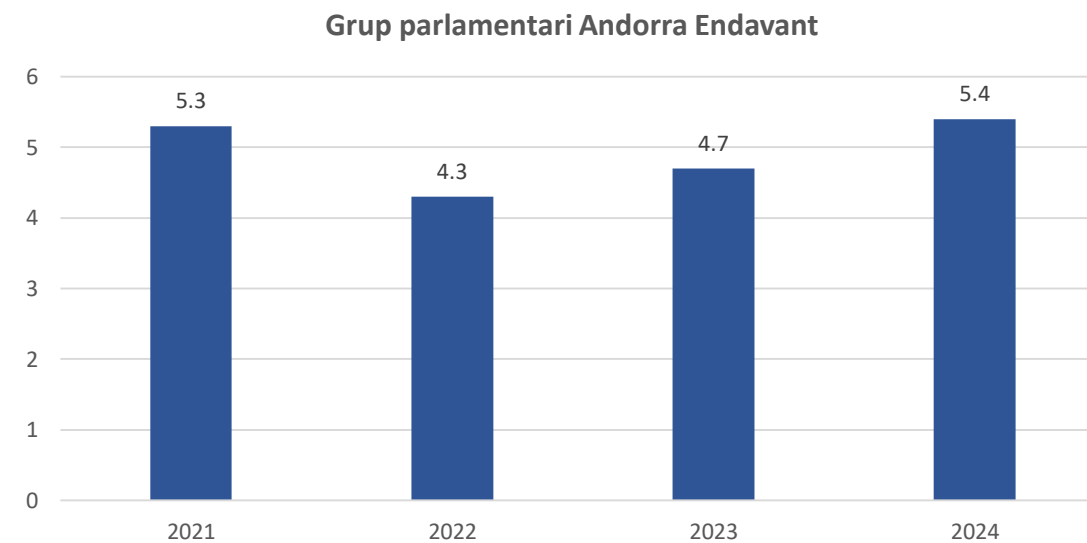


# Valoració Grups parlamentaris de l'Oposició

## Andorrrans



## No andorrrans



\* Els anys 2021, 2022 i 2023, la valoració correspon a la Consellera General no adscrita Carine Montaner.

# Valoració Grups parlamentaris de l'Oposició

Grup parlamentari Concòrdia

## Andorranos

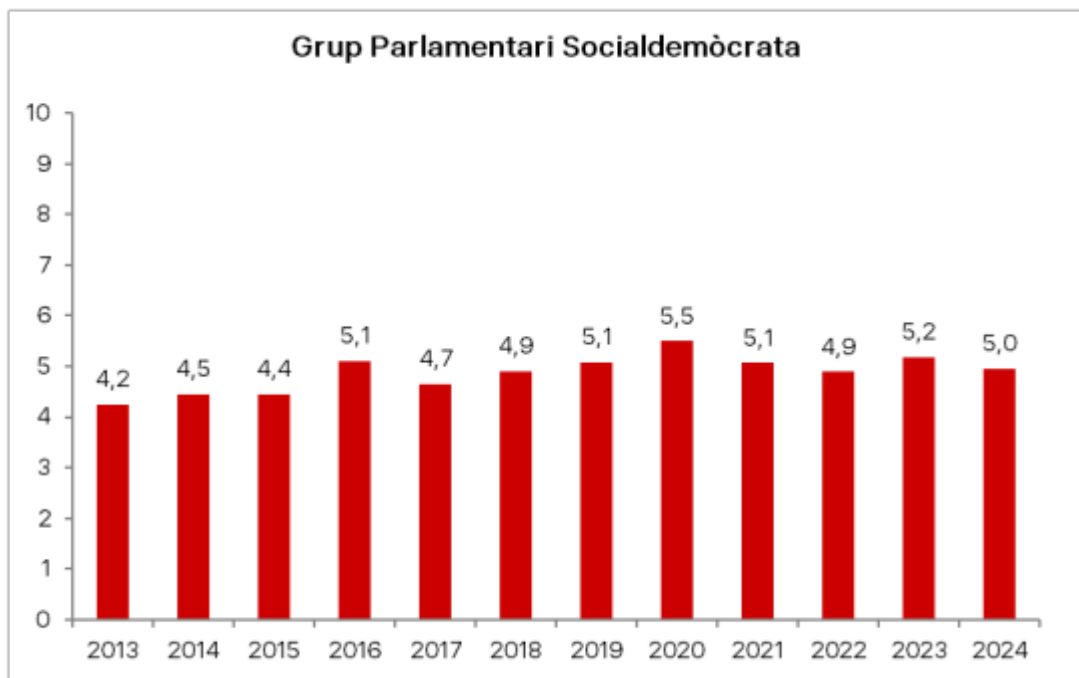
	Freqüències	Percentatges
<b>Total</b>	<b>400</b>	<b>100</b>
0	8	2,1
1	2	0,4
2	14	3,6
3	15	3,8
4	24	6,0
5	66	16,4
6	65	16,2
7	65	16,3
8	38	9,5
9	7	1,8
10	11	2,8
No sap	73	18,3
No contesta	11	2,9
<b>Mitjana</b>	<b>5,786</b>	
<b>Desviació</b>	<b>2,043</b>	

## No andorranos

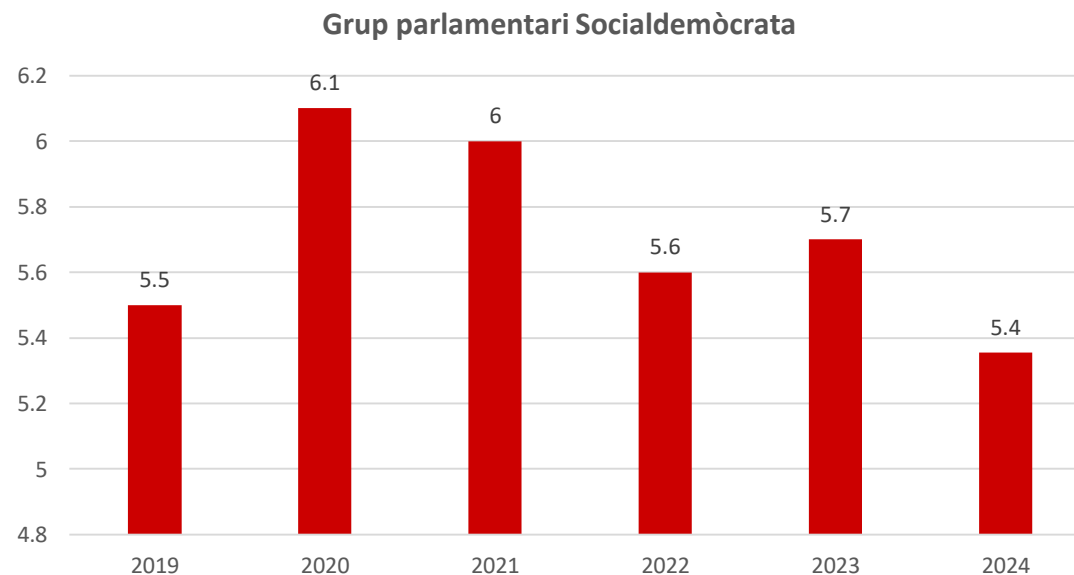
	Freqüències	Percentatges
<b>Total</b>	<b>401</b>	<b>100</b>
1	1	0,3
2	7	1,7
3	10	2,4
4	21	5,1
5	45	11,2
6	40	9,9
7	34	8,5
8	15	3,9
9	3	0,8
10	3	0,7
No sap	204	50,8
No contesta	19	4,7
<b>Mitjana</b>	<b>5,658</b>	
<b>Desviació</b>	<b>1,678</b>	

# Valoració Grups parlamentaris de l'Oposició

## Andorrrans

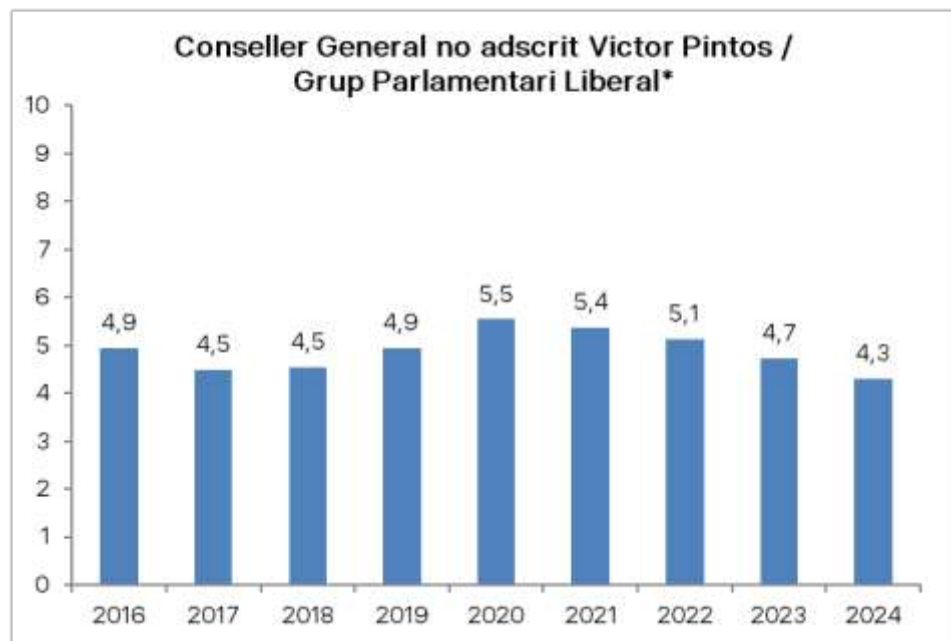


## No andorrrans



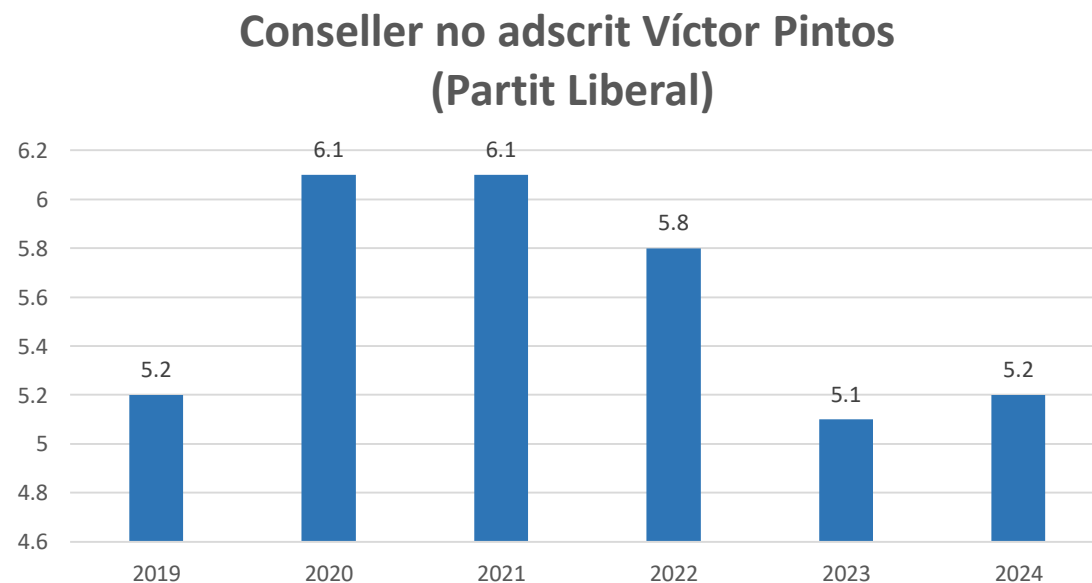
# Valoració Grups parlamentaris de l'Oposició

## Andorrrans



Entre els anys 2016 i 2023, la valoració correspon al Grup Parlamentari Liberal.

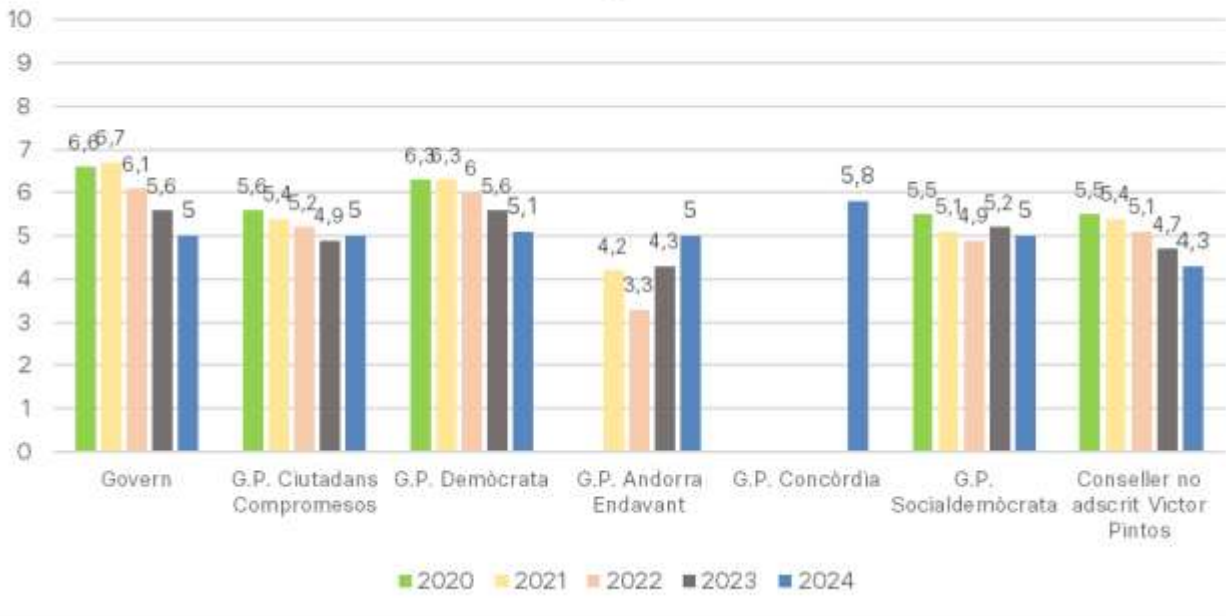
## No andorrrans



# Valoració Govern i Grups parlamentaris

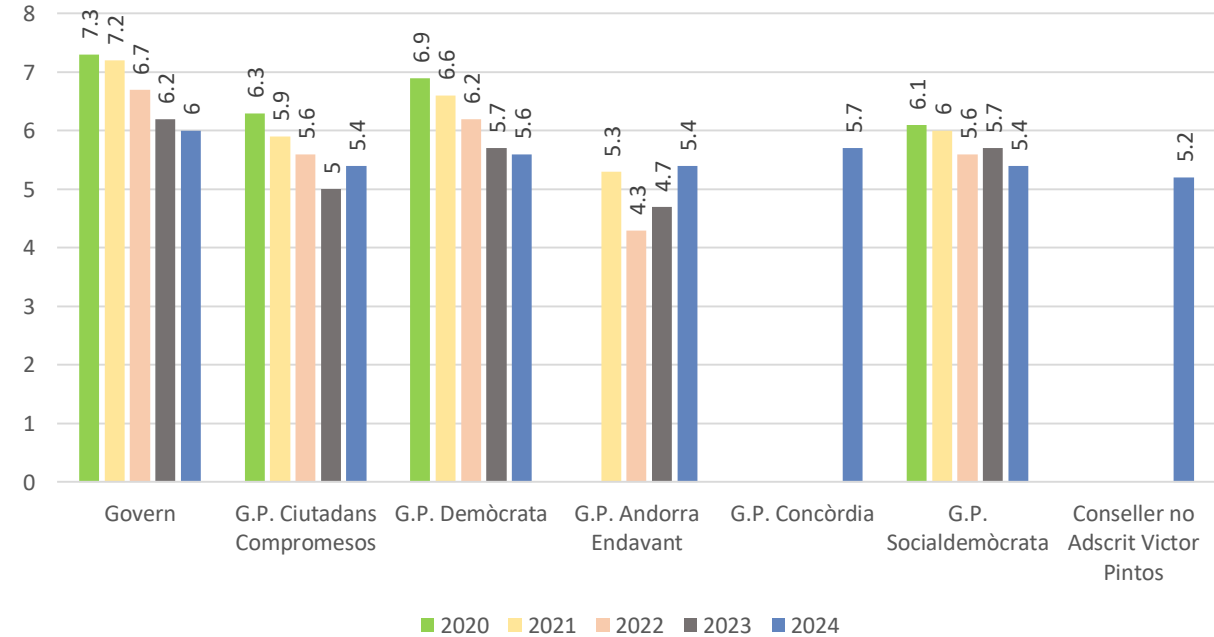
## Andorrans

Valoracions (mitjana entre 0 i 10)



## No andorrans

Valoracions (mitjana entre 0 i 10)



## Ideologia

En una escala del 0 al 10, en la qual el 0 seria cap simpatia i el 10 molta simpatia, quin grau de simpatia té per cadascun dels següents partits d'àmbit nacional que es van presentar a les darreres eleccions generals de l'any 2023?

### Andorrans

Percentatges	0	1	2	3	4	5	6	7	8	9	10	Mitjana	Desv
<b>Acció</b>	7,4	1,2	5,2	9,6	11,5	18,1	10,5	5,5	2,8	1,4	1,5	4,396	2,295
<b>Andorra Endavant</b>	7,4	1,5	5,2	9,6	13,0	16,4	13,6	11,3	4,4	1,4	1,5	4,672	2,320
<b>Concòrdia</b>	3,9	1,5	2,5	3,5	6,8	17,1	14,9	16,6	11,1	3,9	2,9	5,771	2,260
<b>Demòcrates per Andorra (DA)</b>	6,8	3,2	4,0	7,0	10,2	17,2	11,2	17,4	6,0	3,5	1,3	5,014	2,433
<b>Liberals d'Andorra</b>	8,1	3,5	6,2	11,1	14,6	20,7	9,7	6,2	2,5	1,0	0,4	4,117	2,164
<b>Partit Socialdemòcrata (PS)</b>	5,9	2,5	3,4	8,2	13,7	18,7	17,1	8,8	3,7	1,0	1,4	4,730	2,166
<b>Socialdemocràcia i Progrés (SDP)</b>	6,9	1,7	5,1	10,1	13,6	21,1	11,8	4,5	2,0	0,7	1,3	4,301	2,116

# Ideologia

Em podria dir per quin partit sent més simpatia o quin considera més proper a les seves idees?

## Andorrrans

	Freqüències	Percentatges
<b>Total</b>	<b>400</b>	<b>100</b>
Concòrdia (Cerni Escalé)	82	20,5
Demòcrates per Andorra (DA) (Xavier Espot)	81	20,3
Andorra Endavant (Carine Montaner)	29	7,2
Partit Socialdemòcrata (PS) (Pere Baró)	29	7,2
Liberals d'Andorra (LdA) (Cristina Rico)	5	1,2
Socialdemocràcia i Progrés (SDP) (Bartomeu)	3	0,7
Ciutadans Compromesos	2	0,5
Terceravia (Josep Pintat)	1	0,2
Acció (Judith Pallarés)	1	0,3
Andorra Sobirana (Eusebi Nomen)	1	0,2
Altres	5	1,3
Cap	71	17,8
No ho sap	52	12,9
No contesta	38	9,6

## No andorrrans

	Freqüències	Percentatges
<b>Total</b>	<b>401</b>	<b>100</b>
Demòcrates per Andorra (DA) (Xavier Espot)	71	17,8
Concòrdia (Cerni Escalé)	27	6,7
Partit Socialdemòcrata (PS) (Pere Baró)	23	5,7
Andorra Endavant (Carine Montaner)	23	5,7
Liberals d'Andorra (LdA) (Cristina Rico)	14	3,5
Socialdemocràcia i Progrés (SDP) (Bartomeu)	2	0,6
Ciutadans Compromesos	2	0,4
Acció (Judith Pallarés)	1	0,2
Verds d'Andorra	1	0,2
Altres. Quin?	20	4,9
Cap	52	13,0
No contesta	18	4,5
No ho sap	147	36,7

## Expectatives

Si ara se celebressin eleccions generals quin partit o coalició creu vostè que guanyaria?

### Andorrans

	Frequències	Percentatges
<b>Total</b>	<b>400</b>	<b>100</b>
Demòcrates per Andorra (DA)	199	49,7
Concòrdia	64	16,0
Andorra Endavant	10	2,4
Partit Socialdemòcrata (PS)	9	2,1
Liberals d'Andorra (LdA)	4	0,9
Socialdemocràcia i Progrés (SDP)	1	0,3
Altres. Quin?	3	0,8
Cap	2	0,6
No ho sap	101	25,2
No contesta	8	2,0

### No andorrans

	Frequències	Percentatges
<b>Total</b>	<b>401</b>	<b>100</b>
Demòcrates per Andorra (DA)	175	43,6
Liberals d'Andorra (LdA)	8	2,1
Partit Socialdemòcrata (PS)	9	2,3
Socialdemocràcia i Progrés (SDP)	2	0,5
Concòrdia	16	4,0
Andorra Endavant	10	2,6
Altres. Quin?	8	2,0
No ho sap	168	41,8
No contesta	4	1,1

Pensa que aquest partit guanyarà per majoria absoluta?

	Frequències	Percentatges
<b>Total</b>	<b>286</b>	<b>100</b>
Sí	64	22,4
No	199	69,7
No sap	15	5,4
No contesta	7	2,5

	Frequències	Percentatges
<b>Total</b>	<b>221</b>	<b>100</b>
Sí	67	30,2
No	120	54,2
No sap	20	9,2
No contesta	14	6,4



# Comportament electoral

## I vostè va votar a les passades Eleccions Generals d'abril del 2023?

	Freqüències	Percentatges
<b>Total</b>	<b>400</b>	<b>100</b>
Sí	321	80,2
No	67	16,7
Encara no podia votar (encara no era andorrà, no havia renunciat a l'altra nacionalitat, encara no era major d'edat...)	10	2,6
No contesta	2	0,5

### A quin partit de la llista nacional va votar

	Freqüències	Percentatges	% sobre vot declarat*	Resultat Eleccions 2023
<b>Total</b>	<b>323</b>	<b>100</b>	<b>N=203</b>	
Demòcrates per Andorra (DA+Ciutadans Compromesos+Acció Comunal d'Ordino+Units pel progrés+Independents.) – Xavier Espot	97	30,0	47,8	32,7
Concòrdia - Cerni Escalé	58	17,9	28,6	21,4
Partit Socialdemòcrata Progressistes SDP+ Pere Lòpez	24	7,6	11,8	21,1
Andorra Endavant - Carine Montaner	22	6,9	10,8	16,0
Liberals d'Andorra (LdA) - Josep Maria Cabanes	1	0,3	0,5	4,7
Acció - Judith Pallarés	1	0,3	0,5	4,2
Altres	1	0,3		
Nul	3	0,9		
En blanc	17	5,2		
No ho sap	16	4,9		
No contesta	83	25,6		

\* El % sobre el vot declarat s'ha calculat sobre els enquestats que han dit a quin partit van votar (N=203)

## Vot Decidit

Si ara se celebressin Eleccions Generals a quin partit votaria vostè? (LLISTA NACIONAL)

	Freqüències	Percentatges	% sobre intenció vot
<b>Total</b>	<b>400</b>	<b>100</b>	<b>N=184</b>
Concòrdia - Cerni Escalé	67	16,6	36,4
Demòcrates per Andorra (DA+Ciutadans Compromesos+Acció Comunal d'Ordino+Units pel progrés+Independents.) – Xavier Espot	60	15,0	32,6
Partit Socialdemòcrata (PS) - Pere Baró	27	6,7	14,7
Andorra Endavant - Carine Montaner	22	5,6	12,0
Liberals d'Andorra (LdA) - Cristina Rico	3	0,7	1,6
Acció - Judith Pallarés	3	0,8	1,6
Progressistes SDP	2	0,4	1,1
Altres	8	2,1	
Nul	5	1,2	
En blanc	23	5,7	
No ho sap	129	32,3	
No contesta	52	12,9	

\* El % sobre intenció de vot s'ha calculat sobre els enquestats que han dit a quin partit votaran (N=184)

# Intenció de vot segons record de vot en les darreres eleccions

% Verticals	DA+CC+ACO+UP+ Independents	PS+ SDP	Concòrdi a	Andorra Endavant	Nul	Blanc	No ho sap	NC	No va votar	
<b>Total</b>	<b>400</b>	<b>97</b>	<b>24</b>	<b>58</b>	<b>22</b>	<b>3</b>	<b>17</b>	<b>16</b>	<b>83</b>	<b>77</b>
<b>DA+CC+ACO+UP+ Independents</b>	<b>15,0</b>	51,3	4,1	0,0	0,0	0,0	0,0	0,0	5,7	5,9
<b>PS</b>	<b>6,7</b>	0,0	67,6	3,3	0,0	0,0	0,0	0,0	2,7	7,8
<b>Progressistes SDP</b>	<b>0,4</b>	0,0	6,9	0,0	0,0	0,0	0,0	0,0	0,0	0,0
<b>Liberals d'Andorra (LdA)</b>	<b>0,7</b>	0,0	0,0	0,0	0,0	0,0	0,0	6,5	0,0	2,4
<b>Concòrdia</b>	<b>16,6</b>	6,8	9,6	74,6	10,2	0,0	6,5	6,5	3,3	9,6
<b>Acció</b>	<b>0,8</b>	1,0	0,0	0,0	0,0	0,0	0,0	0,0	0,0	2,0
<b>Andorra Endavant</b>	<b>5,6</b>	1,7	0,0	1,1	59,0	0,0	0,0	3,9	1,2	7,0
<b>Altres</b>	<b>2,1</b>	0,0	2,5	3,3	0,0	0,0	0,0	0,0	1,3	6,0
<b>Nul</b>	<b>1,2</b>	1,8	0,0	1,7	0,0	0,0	6,1	0,0	0,0	1,6
<b>En blanc</b>	<b>5,7</b>	5,9	0,0	0,0	0,0	22,0	51,2	0,0	2,8	6,3
<b>No ho sap</b>	<b>32,3</b>	31,5	6,8	16,1	28,0	78,0	29,8	71,1	32,5	45,3
<b>No contesta</b>	<b>12,9</b>	0,0	2,5	0,0	2,8	0,0	6,5	12,0	50,5	6,1

\* En aquesta taula no es mostren les opcions de resposta amb menys de tres casos recollits a l'enquesta perquè els resultats no són representatius.

## VOT + SIMPATIA

Intenció de vot (els que han dit a quin partit votarien) o partit pel qual senten simpatia (en el cas dels que no tenen decidit el vot, no han contestat a qui votarien o no han dit cap partit).

	Freqüències	Percentatges
<b>Total</b>	<b>400</b>	<b>100</b>
Concòrdia - Cerni Escalé	106	26,4
Demòcrates per Andorra (DA+Ciutadans Compromesos+Acció Comunal d'Ordino+Units pel progrés+Independents.) – Xavier Espot	99	24,8
Andorra Endavant - Carine Montaner	40	9,9
Partit Socialdemòcrata (PS) - Pere Baró	36	9,0
Liberals d'Andorra (LdA) - Cristina Rico	13	3,3
Acció - Judith Pallarés	7	1,7
Progressistes SDP	6	1,5
Altres	5	1,3
Nul	2	0,6
En blanc	10	2,5
No ho sap	54	13,5
No contesta	22	5,5

# Participació - No Andorrans

## Votaria a les eleccions andorranes si pogués?

	Freqüències	Percentatges
<b>Total</b>	<b>401</b>	<b>100</b>
Sí	342	85,4
No	49	12,1
Ns/nc	10	2,5

## A quin partit votaria, si pogués votar i hagués ara eleccions generals a Andorra? (llista nacional)

	Freqüències	Percentatges
<b>Total</b>	<b>342</b>	<b>100</b>
No sap	126	36,9
Demòcrates per Andorra (DA+Ciutadans Compromesos+Acció Comunal d'Ordino+Units pel progrés+Independents.) – Xavier Espot	87	25,3
Altres	28	8,0
Andorra Endavant - Carine Montaner	25	7,2
Partit Socialdemòcrata (PS) - Pere Baró	23	6,6
Concòrdia - Cerni Escalé	23	6,6
No contesta	19	5,7
Liberals d'Andorra (LdA) - Cristina Rico	12	3,6

Base: població no andorrana que votaria a les eleccions (N=342)