



## NOTA DE PREMSA

### A142. Índex de Preus de Consum d'Andorra (base 2021). Juny 2024

Data de publicació: dilluns 15/07/2024

[www.estadistica.ad](http://www.estadistica.ad)

#### Resum

La variació anual de l'Índex de Preus de Consum (IPC) en base 2021 corresponent al mes de juny del 2024 és de +3,2% (maig 2024: +3,8%). Quant a la inflació subjacent, se situa al +3,4% en relació amb el mateix mes de l'any anterior.

Aquest mes de juny, la variació mensual és de -0,2% com a conseqüència, principalment, de la disminució dels preus dels productes del grup Vestit i calçat, Aliments i begudes no alcohòliques, i Transports, compensada parcialment, per l'augment dels preus del grup Habitatge, aigua, gas, electricitat i altres combustibles.

Índex general	Variació anual	Variació mensual	IPC acumulat	Inflació subjacent (variació anual)
115,68	+3,2%	-0,2%	+1,6%	+3,4%

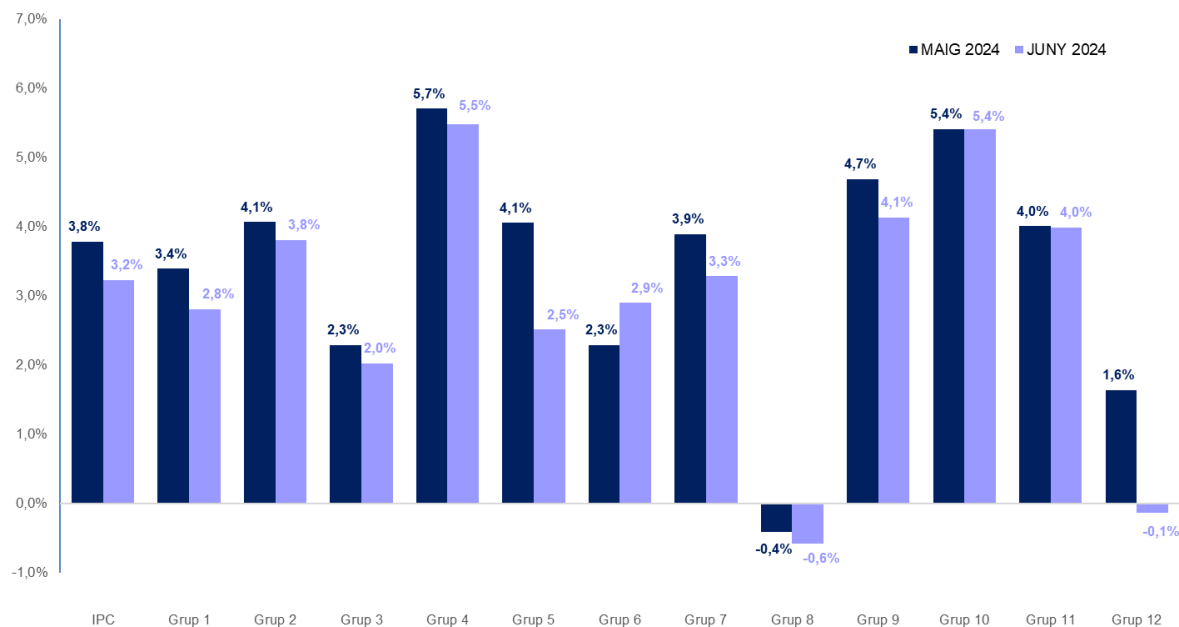
#### Índex

1	Evolució anual dels preus.....	2
2	Inflació subjacent i grups especials.....	3
3	Evolució mensual dels preus i les repercussions.....	4
4	Comparació amb l'IPC dels països veïns.....	5
5	Taula de variacions de l'IPC.....	6
6	Nota metodològica.....	7
7	Dates de les publicacions previstes.....	8

## A142. Índex de Preus de Consum d'Andorra (base 2021). Juny 2024

### 1 Evolució anual dels preus

La variació anual de juny del 2024 és de +3,2% (maig 2024: +3,8%), com a resultat de les variacions observades en els grups de béns i serveis que componen l'IPC.



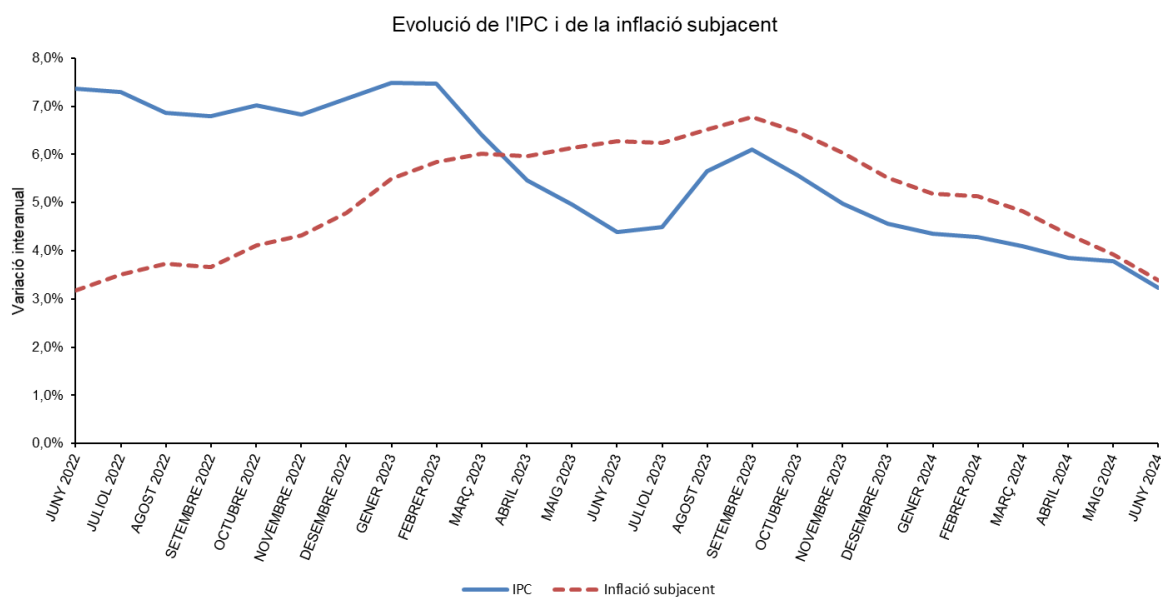
Els principals grups que fan disminuir la inflació són:

- **Grup 12: “Béns i serveis diversos”** amb una disminució d'un punt i set dècimes, situant-se al -0,1% degut principalment, a la disminució dels preus de les *assegurances* davant la pujada al mateix mes de l'any passat.
- **Grup 1: “Aliments i begudes no alcohòliques”** amb un descens de sis dècimes, situant-se al +2,8%, a causa de la disminució aquest mes dels preus del *peix*, del *sucre*, *confitures*, *mel*, *xocolata i confiteria*, i els d'*altres begudes no alcohòliques*. També ha contribuït al descens, el lleuger augment dels preus de la *carn* davant la pujada al mes de juny anterior.
- **Grup 7: “Transport”** amb una disminució de sis dècimes, situant-se al +3,3%, com a conseqüència principalment, de la disminució aquest mes dels preus dels *carburants*.

## 2 Inflació subjacent i grups especials

	Ponderacions 2024	Variació anual	Variació mensual
IPC	10000	3,2%	-0,2%
Inflació subjacent	8282	3,4%	-0,1%
Energia	841	4,3%	-1,5%
Productes petroliers	498	3,8%	-2,6%
Productes frescos	877	0,7%	-0,8%
Productes frescos i petroliers	1376	1,9%	-1,4%
Alimentació sense productes frescos	1369	4,5%	0,0%
Serveis	456	1,8%	0,0%

La inflació subjacent és la variació de l'IPC sense tenir en consideració els productes energètics i els productes frescos. Al juny del 2024, la variació anual se situa al +3,4%, dues dècima per sobre de l'IPC registrat. Pel que fa a la resta dels grups especials, cal destacar la disminució de la variació anual de l'índex de preus dels productes petroliers que passa del +5,7% el mes passat al +3,8% aquest mes.



### 3 Evolució mensual dels preus i les repercussions

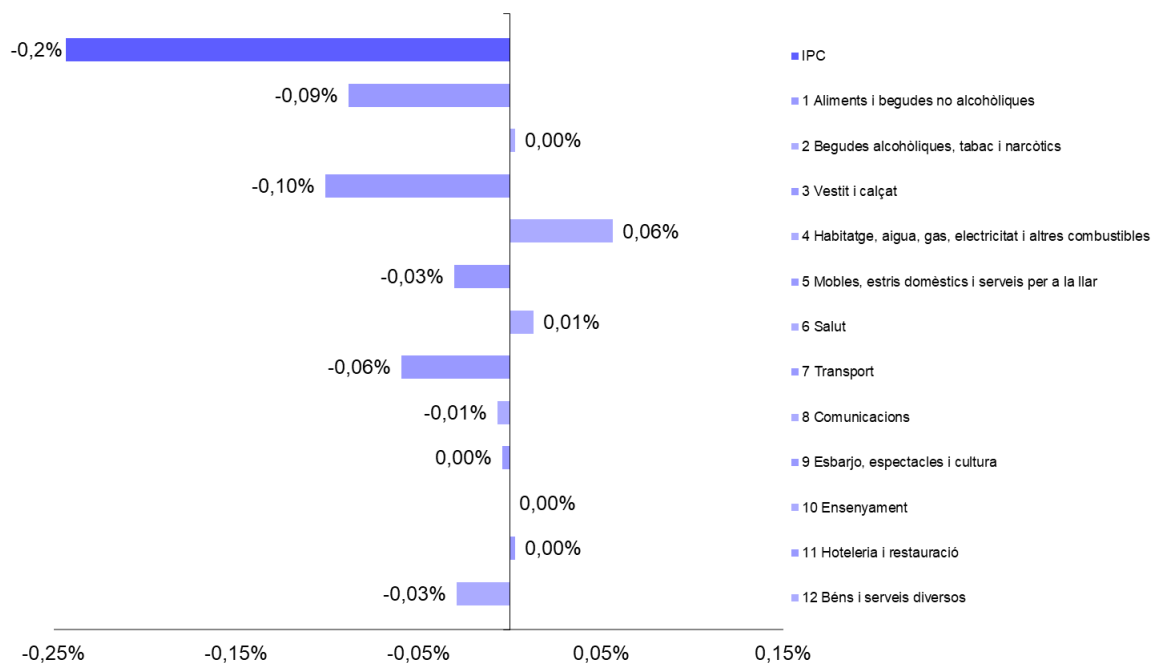
La variació mensual de l'IPC és de -0,2% (juny 2023: +0,3%) i els principals grups que contribueixen a l'esmentada variació són:

- **Grup 3: “Vestit i calçat”** amb una variació mensual de -2,0% i una repercussió de -0,10%, degut a la disminució dels preus de la *roba* i el *calçat*, per l'inici del període de rebaixes.
- **Grup 1: “Aliments i begudes no alcohòliques”** amb una variació mensual de -0,4% i una repercussió de -0,09%, a causa del descens dels preus de la *fruita*, *altres begudes no alcohòliques* i el *peix*.
- **Grup 7: “Transport”** amb una variació mensual de -0,5% i una repercussió de -0,06%, com a conseqüència de la disminució dels preus dels *carburants i lubricants*.

Per contra, entre els grups que han fet augmentat la variació mensual destaca:

- **Grup 4: “Habitatge, aigua, gas, electricitat i altres combustibles”** amb una variació mensual de +0,2% i una repercussió de +0,06%, degut a l'augment dels preus de les *despeses comunitàries de l'habitatge* i els dels *lloguers de l'habitatge principal*.

#### Repercussions



## A142. Índex de Preus de Consum d'Andorra (base 2021). Juny 2024

### 4 Comparació amb l'IPC dels països veïns

	Variació mensual		Variació anual		Variació des d'inici d'any, any 2024
	juny-23	juny-24	maig-24	juny-24	
ANDORRA	0,3%	-0,2%	3,8%	3,2%	1,6%
ESPANYA	0,6%	0,4%	3,6%	3,4%	2,6%
FRANÇA	0,2%	0,1%	2,3%	2,2%	1,5%

L'IPC d'Espanya del mes de juny del 2024 se situa al +3,4%, dues dècimes per sota de la variació registrada al mes de maig. Els grups que més van destacar per la seva influència en la disminució de la taxa anual van ser Transport, que va situar la variació anual en el +2,7%, més d'un punt per sota de la del mes passat, degut, majoritàriament, als preus dels *carburants*, que van baixar davant de la pujada al mateix mes del 2023; i Aliments i begudes no alcohòliques, la taxa anual del qual va disminuir dues dècimes, fins al +4,2% com a conseqüència, principalment, del descens dels preus d'*olis i greixos*, davant de la pujada al juny de l'any anterior. Per la seva banda, entre els grups amb influència positiva va destacar Oci i cultura, la taxa anual del qual va augmentar dues dècimes, fins al +3,0% a causa de les pujades dels preus dels *paquets turístics*, més grans que al juny del 2023.

L'IPC de França del mes de juny del 2024 se situa al +2,2%, una dècima per sota de la variació registrada al mes de maig. Aquesta lleugera disminució de la inflació s'explica per la desacceleració en un any dels preus de l'energia (+4,8% després de +5,7%) a causa de la dels *derivats del petroli* (+0,7% després de +2,9%), així com la dels preus dels aliments (+0,8% després de +1,3%). Per contra, els preus dels serveis s'acceleren lleugerament (+2,9% després del +2,8%), mentre que els dels productes manufacturats (0,0% després del 0,0%) i el tabac (+8,7% després de +8,7%) canvien durant un any al mateix ritme que al maig.

## A142. Índex de Preus de Consum d'Andorra (base 2021). Juny 2024

### 5 Taula de variacions de l'IPC

#### Variacions mensuals de l'IPC

Variació mensual	Ponderacions 2024	juny-23	jul-23	ag-23	set-23	oct-23	nov-23	des-23	gen-24	febr-24	març-24	abr-24	maig-24	juny-24
IPC	10000	0,3%	-0,1%	0,9%	1,1%	0,2%	-0,3%	-0,2%	-0,4%	0,5%	1,3%	0,3%	0,1%	-0,2%
Aliments i begudes no alcohòliques	2417	0,2%	0,4%	0,7%	0,2%	0,3%	0,1%	0,6%	-0,2%	-0,4%	0,1%	0,5%	0,9%	-0,4%
Begudes alcohòliques, tabac i narcòtics	145	0,5%	0,0%	0,2%	0,2%	-0,2%	0,1%	-0,1%	0,2%	2,5%	0,7%	-0,1%	0,1%	0,2%
Vestit i calçat	492	-1,8%	-9,2%	-0,3%	14,4%	0,4%	-0,7%	-2,6%	-13,2%	-1,5%	21,7%	0,0%	-0,5%	-2,0%
Habitatge, aigua, gas, electricitat i altres combustibles	2704	0,4%	0,2%	1,0%	0,5%	0,3%	0,5%	-0,1%	0,7%	0,9%	0,7%	0,3%	0,0%	0,2%
Mobles, estris domèstics i serveis per a la llar	423	0,8%	0,2%	0,2%	0,3%	0,0%	0,1%	0,5%	0,1%	0,3%	0,5%	0,5%	0,5%	-0,7%
Salut	218	0,0%	0,1%	-0,1%	0,1%	1,3%	0,1%	-0,1%	0,2%	0,3%	0,1%	0,5%	-0,2%	0,6%
Transport	1256	0,1%	0,9%	2,3%	1,3%	-0,2%	-1,2%	-1,2%	0,5%	1,6%	0,3%	0,5%	-1,0%	-0,5%
Comunicacions	402	0,0%	0,0%	-0,1%	-0,1%	0,0%	-0,3%	-0,1%	0,3%	-0,2%	0,1%	0,1%	-0,1%	-0,2%
Esbarjo, espectacles i cultura	462	0,4%	0,2%	0,9%	0,5%	0,6%	-0,4%	-0,8%	-0,4%	0,7%	1,5%	0,7%	0,4%	-0,1%
Ensenyament	57	0,0%	0,0%	0,0%	2,6%	2,7%	0,0%	0,0%	0,0%	0,0%	0,0%	0,0%	0,0%	0,0%
Hoteleria i restauració	424	0,1%	0,3%	0,4%	0,7%	0,1%	0,2%	1,1%	0,0%	1,4%	0,0%	-0,5%	0,2%	0,1%
Béns i serveis diversos	999	1,5%	0,5%	0,4%	0,6%	0,0%	-2,3%	0,0%	0,1%	0,4%	0,3%	0,3%	-0,1%	-0,3%

#### Variacions anuals de l'IPC

Variació anual	Ponderacions 2024	juny-23	jul-23	ag-23	set-23	oct-23	nov-23	des-23	gen-24	febr-24	març-24	abr-24	maig-24	juny-24
IPC	10000	4,4%	4,5%	5,7%	6,1%	5,6%	5,0%	4,6%	4,4%	4,3%	4,1%	3,9%	3,8%	3,2%
Aliments i begudes no alcohòliques	2417	12,3%	11,7%	11,5%	10,6%	9,5%	9,2%	8,7%	7,3%	4,6%	3,0%	2,8%	3,4%	2,8%
Begudes alcohòliques, tabac i narcòtics	145	8,2%	7,8%	8,0%	7,7%	7,2%	6,6%	5,6%	4,7%	4,4%	4,5%	4,2%	4,1%	3,8%
Vestit i calçat	492	2,9%	-0,2%	1,5%	4,6%	4,9%	4,3%	3,4%	1,2%	6,2%	5,6%	3,9%	2,3%	2,0%
Habitatge, aigua, gas, electricitat i altres combustibles	2704	4,7%	4,7%	5,9%	6,2%	6,2%	6,6%	4,7%	4,9%	5,5%	6,0%	5,9%	5,7%	5,5%
Mobles, estris domèstics i serveis per a la llar	423	10,4%	9,2%	8,5%	8,2%	7,8%	6,7%	6,4%	6,5%	5,5%	4,2%	3,9%	4,1%	2,5%
Salut	218	3,3%	3,8%	3,2%	3,3%	4,0%	4,0%	3,9%	4,0%	3,1%	1,8%	2,8%	2,3%	2,9%
Transport	1256	-6,5%	-4,8%	-0,2%	1,9%	0,0%	-1,4%	-0,1%	1,0%	2,1%	2,8%	3,2%	3,9%	3,3%
Comunicacions	402	-1,1%	-1,2%	-1,3%	-1,4%	-1,5%	-1,6%	-1,7%	-0,1%	-0,3%	-0,2%	-0,3%	-0,4%	-0,6%
Esbarjo, espectacles i cultura	462	6,3%	4,5%	4,7%	6,5%	6,7%	6,0%	3,7%	2,0%	4,0%	4,6%	5,1%	4,7%	4,1%
Ensenyament	57	2,9%	2,9%	2,9%	3,6%	5,4%	5,4%	5,4%	5,4%	5,4%	5,4%	5,4%	5,4%	5,4%
Hoteleria i restauració	424	6,0%	5,7%	5,2%	5,5%	5,4%	5,1%	4,9%	4,6%	5,2%	5,0%	4,0%	4,0%	4,0%
Béns i serveis diversos	999	5,9%	6,6%	6,9%	8,0%	7,7%	5,2%	5,2%	5,3%	5,2%	5,0%	3,6%	1,6%	-0,1%

Notes:

- Els índexs es calculen a partir de la base de l'any 2021=100. Les ponderacions s'han adoptat dels resultats de l'enquesta de pressupostos familiars (EPF), corresponents al 2021

## 6 Nota metodològica

- **Font:** dades generades a partir de l'enquesta de l'IPC duta a terme pel Departament d'Estadística del Govern i disponibles al web [www.estadistica.ad](http://www.estadistica.ad), en el Banc de dades, dins de l'apartat Agregats macroeconòmics.

En aquest apartat hi figura el següent:

- L'índex general, l'índex grup i l'índex subgrup del gener del 2001 al mes corrent amb base 2021.
  - Les variacions mensuals de l'índex general, l'índex grup i l'índex subgrup del febrer del 2001 al mes corrent amb base 2021.
  - Les variacions anuals de l'índex general, l'índex grup i l'índex subgrup del 2002 al mes corrent amb base 2021.
  - L'índex dels grups especials del gener del 2001 al mes corrent amb base 2021.
  - Les variacions mensuals dels índexs dels grups especials del febrer del 2001 al mes corrent amb base 2021.
  - Les variacions anuals dels índexs dels grups especials del gener del 2002 al mes corrent amb base 2021.
  - Les ponderacions del 2001 al 2017 amb la classificació de consum individual per finalitats 2001.
  - Les ponderacions del 2018 fins a l'actualitat amb la classificació de consum individual per finalitats 2010.
- **Definicions:**
    - Índex: magnitud que ens permet comparar dos situacions diferents respecte del temps. En l'IPC, aquesta magnitud reflecteix i compara els preus d'un conjunt seleccionat de béns i serveis destinats al consum de les llars residents.
    - Variació anual: variació de l'índex del mes corrent respecte a l'índex del mateix mes de l'any anterior.
    - Variació mensual: variació de l'índex del mes corrent respecte a l'índex del mes anterior.
    - Repercussions: la part de la variació mensual de l'índex general que correspon al grup si tots els preus de la resta dels grups es mantenen estables.
    - Inflació subjacent: variació anual de l'índex de preus de consum sense els productes més volàtils com els productes frescos i els energètics.
    - Coeficient de reescala: valor que multiplicant la mitjana aritmètica simple dels índexs mensuals publicats de l'any base amb base anterior sigui igual a 100. En el cas d'Andorra, el valor que multiplicant la mitjana aritmètica simple dels índexs mensuals de l'any 2021 amb base 2018 sigui igual a 100.

## A142. Índex de Preus de Consum d'Andorra (base 2021). Juny 2024

- **Metodologia:**

L'índex de preus de consum s'elabora mensualment amb 9500 preus de productes i serveis recollits als establiments del Principat d'Andorra. Des del 2001, l'índex de preus de consum d'Andorra es calcula segons la fórmula de Laspeyres encadenat. Aquesta fórmula facilita que l'índex sigui més representatiu perquè permet l'actualització de les ponderacions cada any, que s'obtenen de l'Enquesta de pressupostos familiars.

A partir del gener del 2022, s'ha fet un canvi d'any base de l'IPC, acompanyat d'un canvi metodològic. El principal canvi metodològic és en el canvi de tractament de preus en la roba i calçat de temporada. Aquest canvi ens permet una millora en el comportament de l'índex en les situacions d'entre temporades.

Aquest canvi metodològic ha comportat un re-càlcul de la base 2017, la qual ha estat transformada en base 2018.

La base 2021 ha estat encadenada a la base 2018 i la base 2001.

Els índex de preus de consum publicats mensualment són provisionals, i estan subjectes a una revisió de caràcter anyal, un cop l'exercici ha estat tancat. Les darreres dades són actualitzades a la base de dades disponible a [www.estadistica.ad](http://www.estadistica.ad) i les modificacions actualitzades en l'apartat de metadades.

- **Referències metodològiques:**

- INE: *Metodologies de l'Índex de Preus de Consum*
- Eurostat: *Manual de l'Índex de Preus al Consumidor*.
- Reglament (UE). [N°2494/95 Reglament \(CE\) del Consell del 23 d'octubre de 1995 relatiu als índexs harmonitzats de preus al consum](#), amb les seves actualitzacions o modificacions posteriors.

- **Nota:** D'acord amb les previsions de la Llei del Pla d'estadística 2022-2025 i el seu desplegament en el Programa estadístic per a l'any 2024, el present informe dona resposta a l'activitat estadística:

- A142 Índex de preus de consum

### 7 Dades de les publicacions previstes

- Nota de premsa "A142. Índex de Preus de Consum d'Andorra" juliol 2024: 16 d'agost del 2024.