



## NOTA DE PREMSA

### A119. Estadística de matriculacions de vehicles. Juny del 2024

Data de publicació: dijous, 04/07/2024

[www.estadistica.ad](http://www.estadistica.ad)

#### Resum

Les matriculacions de vehicles durant el mes de juny han estat 329, el què suposa una variació percentual negativa del 19,2% respecte al mes de juny de l'any anterior. Aquest mes ha tingut una variació positiva "Camions i Camionetes" amb un +5,3%. Per contra, els grups que han tingut variacions negatives són "Altres" amb un -76,9%, "Motocicletes i Ciclomotors" amb un -20,4% i "Turismes" amb un -19,4%.

Les matriculacions de vehicles acumulades des del mes de gener fins al juny han estat 1.883, fet que equival a una variació percentual del -13,9% respecte al mateix període anterior, en el qual es van matricular 2.187 vehicles. L'única categoria que mostra una variació positiva és "Camions i camionetes" de +21 unitats (+11,2%). La resta de categories mostren variacions negatives: "Turismes" de -281 unitats (-19,6%), "Motocicletes i ciclomotors" de -32 unitats (-6,2%) i "Altres" de -12 unitats (-22,6%).

Les matriculacions de vehicles dels darrers 12 mesos han estat 3.737, fet que equival a una variació percentual del -14,7% respecte al mateix període anterior, en el qual es van matricular 4.380 vehicles.

#### Índex

1. Matriculació de vehicles (dades originals) .....	2
2. Matriculació de vehicles per tipus d'energia (dades originals).....	3
3. Matriculació de vehicles (dades ajustades) .....	5
4. Gràfics .....	6
5. Nota metodològica .....	9
6. Dates de les publicacions previstes .....	10

## A119. Estadística de matriculacions de vehicles. Juny del 2024

### 1. Matriculació de vehicles (dades originals)

Les matriculacions de vehicles durant el mes de juny han estat 329, el què suposa una variació percentual negativa del 19,2% respecte al mes de juny de l'any anterior. Aquest mes ha tingut una variació positiva "Camions i Camionetes" amb un +5,3%. Per contra, els grups que han tingut variacions negatives són "Altres" amb un -76,9%, "Motocicletes i Ciclomotors" amb un -20,4% i "Turismes" amb un -19,4%.

Matriculació de vehicles (dades mensuals)	jun-23	jun-24	Variació absoluta	Variació
Turismes	248	200	-48	-19,4%
Motocicletes i Ciclomotors	108	86	-22	-20,4%
Camions i Camionetes	38	40	2	5,3%
Altres	13	3	-10	-76,9%
<b>Total</b>	<b>407</b>	<b>329</b>	<b>-78</b>	<b>-19,2%</b>

Les matriculacions de vehicles acumulades des del mes de gener fins al juny del 2024 han estat 1.883, un -13,9% en comparació al mateix període anterior, en el qual es van matricular 2.187 vehicles. L'única categoria que mostra una variació positiva és "Camions i camionetes" de +21 unitats (+11,2%). La resta de categories mostren variacions negatives: "Turismes" de -281 unitats (-19,6%), "Motocicletes i ciclomotors" de -32 unitats (-6,2%) i "Altres" de -12 unitats (-22,6%).

Matriculació de vehicles (dades acumulades)	gen 2023 a jun 2023	gen 2024 a jun 2024	Variació absoluta	Variació
Turismes	1.431	1.150	-281	-19,6%
Motocicletes i Ciclomotors	515	483	-32	-6,2%
Camions i Camionetes	188	209	21	11,2%
Altres	53	41	-12	-22,6%
<b>Total</b>	<b>2.187</b>	<b>1.883</b>	<b>-304</b>	<b>-13,9%</b>

Les matriculacions de vehicles durant els darrers 12 mesos han estat 3.737, el que representa una variació percentual negativa del 14,7% respecte al mateix període anterior, en el qual es van matricular 4.380 vehicles. En els darrers 12 mesos ha tingut una variació positiva: "Camions i Camionetes" amb un +10,8%. Per contra, els grups que han tingut variacions negatives són "Altres" amb un -38,1%, "Turismes" amb un -19,9% i "Motocicletes i Ciclomotors" amb un -5,8%.

Matriculació de vehicles (dades acumulades)	jul 2022 a jun 2023	jul 2023 a jun 2024	Variació absoluta	Variació
Turismes	2.904	2.327	-577	-19,9%
Motocicletes i Ciclomotors	949	894	-55	-5,8%
Camions i Camionetes	388	430	42	10,8%
Altres	139	86	-53	-38,1%
<b>Total</b>	<b>4.380</b>	<b>3.737</b>	<b>-643</b>	<b>-14,7%</b>

## 2. Matriculació de vehicles per tipus d'energia (dades originals)

Aquest mes, els grups amb variacions negatives que més destaquen són "Gasoil" amb un -38,2% i "Gasolina" amb un -24,0%. Pel que fa als vehicles elèctrics 100%, aquest mes se n'han matriculat 21, 12 més que al mateix mes de l'any anterior. Quant als vehicles híbrids, en termes globals se n'han matriculat 63, 7 menys que a l'any anterior. Per últim, dels vehicles "Sense carburant", aquest mes se n'han matriculat 14, és a dir, 4 més que al mateix mes de l'any anterior.

Matriculació de vehicles (dades mensuals)	jun-23	jun-24	Variació absoluta	Variació
Gasoil	76	47	-29	-38,2%
Gasolina	242	184	-58	-24,0%
Elèctric 100%	9	21	12	133,3%
Híbrid gasolina endollable	17	18	1	5,9%
Híbrid gasolina no endollable	36	34	-2	-5,6%
Híbrid gasoil endollable	0	1	1	-
Híbrid gasoil no endollable	17	10	-7	-41,2%
Sense carburant	10	14	4	40,0%
<b>Total</b>	<b>407</b>	<b>329</b>	<b>-78</b>	<b>-19,2%</b>

De gener a juny del 2024, i en comparació amb el mateix període anterior, cal destacar la disminució de matriculacions en els vehicles "Gasolina" amb -134 vehicles (-10,6%), dels "Híbrid gasolina no endollable" amb -63 vehicles (-26,0%), dels "Gasoil" amb -61 vehicles (-16,2%), dels "Híbrid gasoil no endollable" amb -48 vehicles (-58,5%) i dels vehicles "Elèctric 100%" amb -16 vehicles (-20,8%), mentre que només mostren variacions positives les matriculacions dels "Sense carburant" amb +18 vehicles (+46,2%).

Matriculació de vehicles (dades acumulades)	gen 2023 a jun 2023	gen 2024 a jun 2024	Variació absoluta	Variació
Gasoil	377	316	-61	-16,2%
Gasolina	1.267	1.133	-134	-10,6%
Elèctric 100%	77	61	-16	-20,8%
Híbrid gasolina endollable	95	95	0	0,0%
Híbrid gasolina no endollable	242	179	-63	-26,0%
Híbrid gasoil endollable	8	8	0	0,0%
Híbrid gasoil no endollable	82	34	-48	-58,5%
Sense carburant	39	57	18	46,2%
<b>Total</b>	<b>2.187</b>	<b>1.883</b>	<b>-304</b>	<b>-13,9%</b>

## A119. Estadística de matriculacions de vehicles. Juny del 2024

Durant els darrers 12 mesos, i en comparació amb el mateix període anterior, cal destacar la disminució de matriculacions, en termes absoluts, en els vehicles de "Gasolina" amb -340 vehicles (-13,7%) i en els vehicles de "Gasoil" amb -149 vehicles (-18,1%). En la resta de categories s'han matriculat 385 vehicles "Híbrid gasolina no endollable", 209 vehicles "Híbrid gasolina endollable", 135 vehicles "Elèctric 100%", 99 vehicles "Sense carburant", 78 vehicles "Híbrid gasoil no endollable" i 11 vehicles "Híbrid gasoil endollable".

Matriculació de vehicles (dades acumulades)	jul 2022 a jun 2023	jul 2023 a jun 2024	Variació absoluta	Variació
Gasoil	824	675	-149	-18,1%
Gasolina	2.485	2.145	-340	-13,7%
Elèctric 100%	192	135	-57	-29,7%
Híbrid gasolina endollable	181	209	28	15,5%
Híbrid gasolina no endollable	448	385	-63	-14,1%
Híbrid gasoil endollable	11	11	0	0,0%
Híbrid gasoil no endollable	147	78	-69	-46,9%
Sense carburant	92	99	7	7,6%
<b>Total</b>	<b>4.380</b>	<b>3.737</b>	<b>-643</b>	<b>-14,7%</b>

### 3. Matriculació de vehicles (dades ajustades)

Pel que fa a les dades mensuals ajustades, un cop eliminades les variacions causades pels efectes del calendari i del període de l'any en què ens trobem, en el total de matriculacions es constata una tendència mensual a l'alça, tot i que negativa, en els darrers dos mesos, i se situa aquest mes de juny en un -1,5%.

El grup de "Turismes" mostra una tendència a l'alça, tot i que negativa, en els darrers tres mesos, i al juny se situa en un -0,8%. Quant a "Motocicletes i Ciclomotors", presenta una tendència mensual estable, tot i que negativa, en el darrer mes, i es manté al juny en un -1,0%. El grup de "Camions i Camionetes" presenta una lleugera tendència mensual a la baixa en el darrer mes i se situa aquest mes de juny en un -1,3%. Pel que fa al grup d'"Altres", mostra una tendència mensual estable en el darrer mes i es manté al juny en un +6,6%.

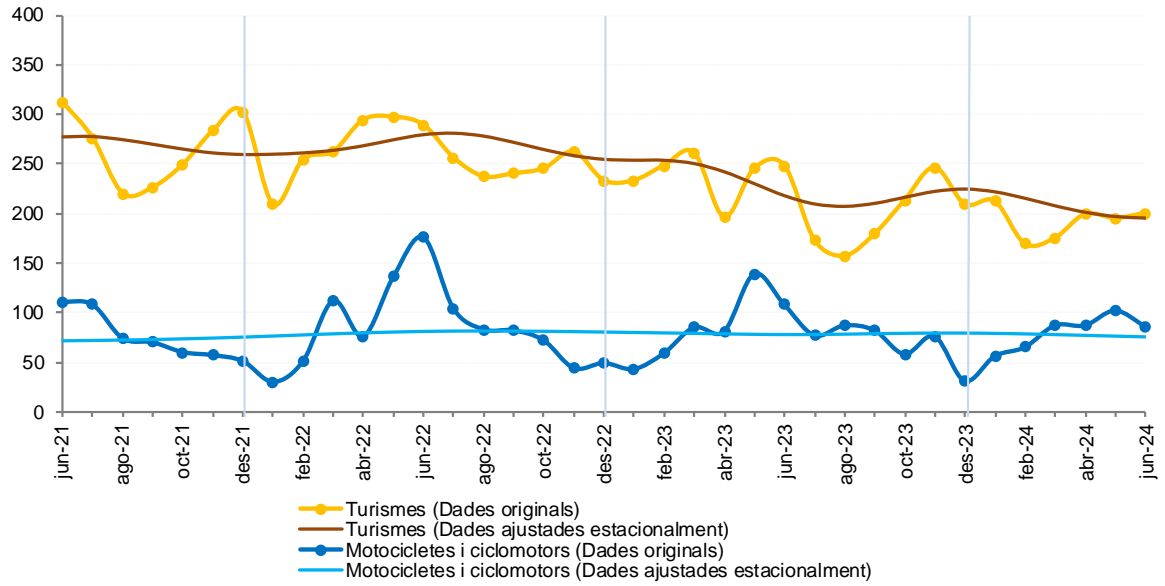
Matriculació de vehicles (dades ajustades) (variacions mensuals)	gen-24	feb-24	mar-24	abr-24	mai-24	jun-24
Turismes	-1,3%	-2,9%	-3,5%	-3,1%	-2,1%	-0,8%
Motocicletes i Ciclomotors	-0,4%	-0,7%	-0,9%	-0,9%	-1,0%	-1,0%
Camions i Camionetes	-0,6%	-0,9%	-1,1%	-1,2%	-1,2%	-1,3%
Altres	-0,5%	1,5%	3,6%	5,6%	6,6%	6,6%
<b>Total</b>	<b>-0,6%</b>	<b>-1,9%</b>	<b>-2,9%</b>	<b>-3,1%</b>	<b>-2,7%</b>	<b>-1,5%</b>

*Nota: Les dades ajustades donen una visió complementària de l'evolució mensual de les dades, sense la influència dels festius, ponts o altres efectes estacionals i de calendari. Les sèries ajustades estacionalment s'han calculat utilitzant una metodologia harmonitzada. Vegeu nota metodològica al final.*

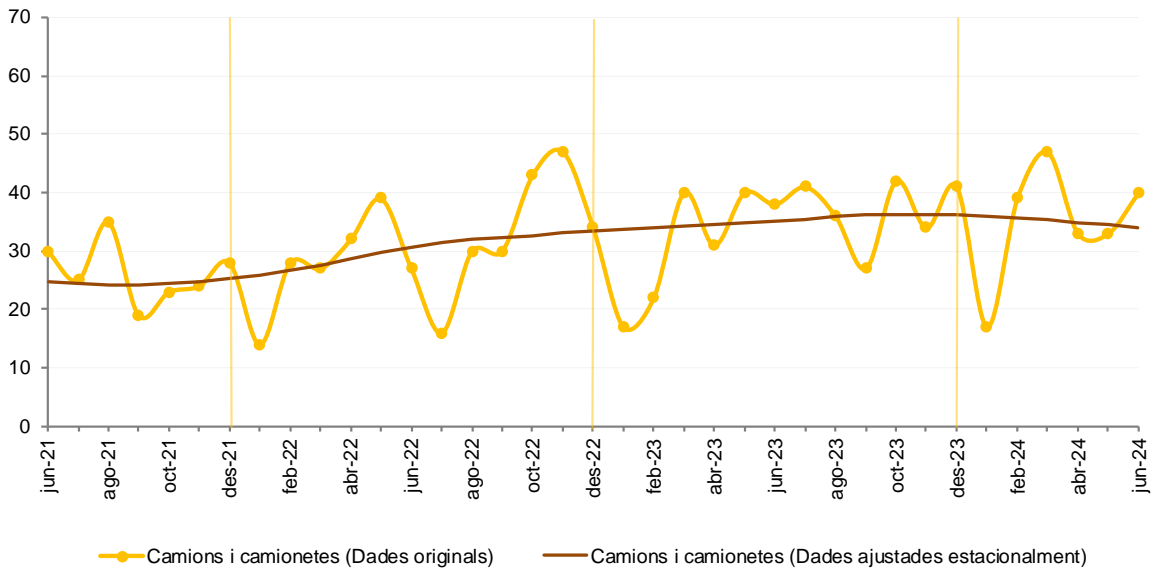
*Nota: La sèrie "Total" de les dades ajustades estacionalment s'ha calculat com a una sèrie independent i no com la suma de les seves components. És per aquest motiu que la sèrie pot no correspondre al 100% a la suma de les components desestacionalitzades.*

4. Gràfics

Nombre de Turismes, Motocicletes i ciclomotors matriculats

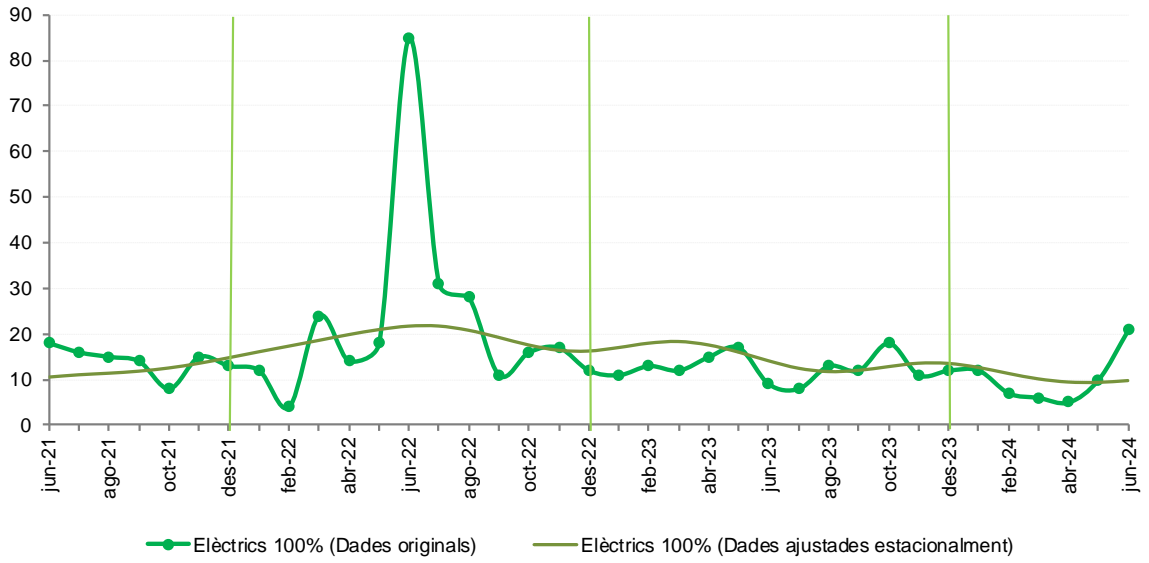


Nombre de Camions i Camionetes matriculats

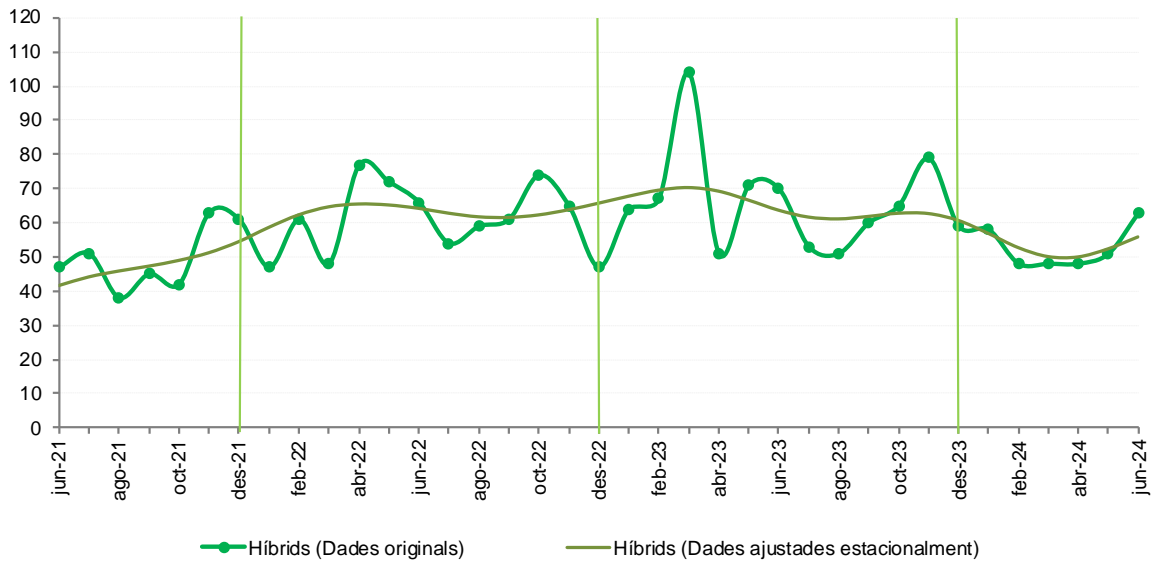


# A119. Estadística de matriculacions de vehicles. Juny del 2024

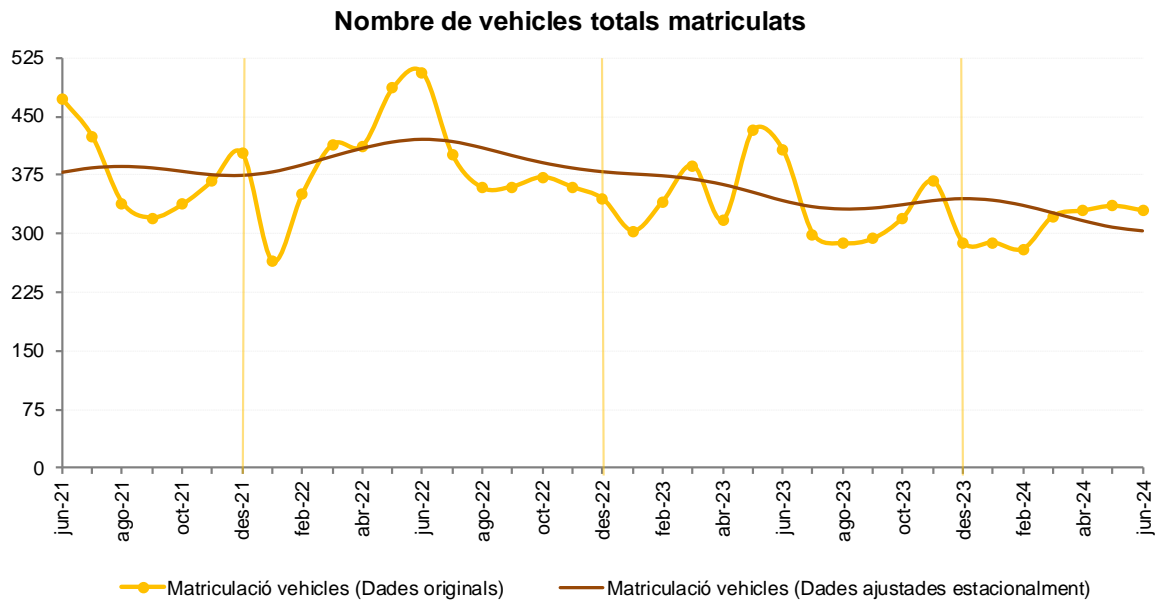
## Nombre de vehicles elèctrics 100% matriculats



## Nombre de vehicles híbrids matriculats



## A119. Estadística de matriculacions de vehicles. Juny del 2024





## 5. Nota metodològica

- **Citació.** Per a qualsevol utilització de la informació continguda en aquesta nota de premsa, preguem citeu: “Dades del Dpt. d’Indústria, tractades pel Departament d’Estadística per a la Nota de Premsa ref. NP\_A119\_20240704”.
- **Font.** Dades transmeses amb periodicitat mensual pel Departament d’Indústria i Transports, tractades i revisades pel Departament d’Estadística del Govern d’Andorra i disponibles a la web [www.estadistica.ad](http://www.estadistica.ad), a l’apartat *Estadístiques/Dades/Estadístiques sectorials/Transport/Matriculacions de vehicles*.
- **Nota.** D’acord amb les previsions de la Llei del Pla d’estadística 2022-2025 i el seu desplegament en el Programa estadístic per a l’any 2024, aquest informe dona resposta a l’activitat estadística:
  - A119: Estadística de matriculacions de vehicles
- **Nota.** La categoria *Altres* inclou *Motos de neu*, *Remolcs* i *Vehicles especials*.
- **Nota.** Les dades de matriculacions estan subjectes a modificacions.
- **Definicions.** La sèrie de dades original representa el nombre de noves matriculacions efectuades durant un mes per tipus de vehicle.

**Les matriculacions de vehicles inclouen com a vehicles matriculats, tant els venuts per l’Associació d’Importadors de Vehicles d’Andorra (AIVA) com els vehicles importats per altres intermediaris o particulars.**

- **Metodologies.** El nombre de matriculacions és una sèrie temporal amb estacionalitat anual que dificulta el tractament de la dada en valor original.

**Càlcul de les sèries mensuals ajustades estacionalment:** a partir del mes de desembre del 2010, i per tal d’adaptar-se als formats i les metodologies de càlcul amb estàndards internacionals, el Departament d’Estadística aplica la desestacionalització de totes les sèries mensuals basada en la metodologia X12 ARIMA de l’Eurostat i del US Census Bureau. Aquesta metodologia permet estimar la sèrie ajustada de l’efecte del calendari i efectes estacionals per tal de poder comparar les dades mensuals amb mesos d’anys anteriors (per exemple, no s’haurien de comparar les dades originals d’un mes de maig amb Setmana Santa amb el mateix mes de maig sense Setmana Santa, o no serien comparables les xifres d’un mes amb cinc caps de setmana i les xifres del mateix mes d’un altre any amb quatre caps de setmana).

Els valors resultants són estimacions provisionals, subjectes als ajustaments en funció de l’evolució dels nous valors mensuals de la sèrie. Per a més detall de la informació es pot consultar la nota metodològica a la pàgina web <https://bit.ly/3addfLD>

### Referències metodològiques:

#### Eurostat:

L’Eurostat (en anglès: Statistical Office of the European Communities) és l’oficina estadística de la Comissió Europea, que produeix dades sobre la Unió Europea (UE) i promou l’harmonització dels mètodes estadístics dels estats membres. <https://joinup.ec.europa.eu/software/demetrapius/description>

#### US Census Bureau:

L’Oficina del Cens dels Estats Units (de l’anglès United States Census Bureau) forma part del Departament de Comerç dels Estats Units. És l’organisme governamental que s’encarrega principalment dels censos de població als Estats Units, amb l’objectiu de proporcionar dades sobre població i economia. <http://www.census.gov>

## A119. Estadística de matriculacions de vehicles. Juny del 2024

- **Contactes.** Per estar informat en qualsevol moment de les noves publicacions us podeu inscriure a la nostra “Alerta informativa” a la nostra web. També hi podeu trobar l’històric de les notes de premsa d’aquest tema: <http://www.estadistica.ad>

Amb l’objectiu de maximitzar la difusió de la informació estadística d’Andorra, les Notes de Premsa del Departament d’Estadística es podran seguir també per [Twitter](#) (actualment X)

---

### 6. Dates de les publicacions previstes

Nota de premsa A119. *Estadística de matriculacions de vehicles. Juliol del 2024:* 8 d’agost del 2024